

Ente Público: UNIVERSIDAD TECNOLÓGICA DEL PONIENTE

Estado de Actividades

Del 1o. de enero al 31 de marzo de 2023

(Cifras en Pesos)

Concepto	2023	2022
INGRESOS Y OTROS BENEFICIOS		
Ingresos de Gestión	\$186,875.04	\$660,945.08
Impuestos	\$0.00	\$0.00
Cuotas y Aportaciones de Seguridad Social	\$0.00	\$0.00
Contribuciones de Mejoras	\$0.00	\$0.00
Derechos	\$0.00	\$0.00
Productos	\$15.04	\$140.08
Aprovechamientos	\$0.00	\$0.00
Ingresos por Venta de Bienes y Prestación de Servicios	\$186,860.00	\$660,805.00
Participaciones, Aportaciones, Convenios, Incentivos Derivados de la Colaboración Fiscal, Fondos Distintos de Aportaciones, Transferencias, Asignaciones, Subsidios y Subvenciones, y Pensiones y Jubilaciones	\$5,616,044.00	\$17,989,815.00
Participaciones, Aportaciones, Convenios, Incentivos Derivados de la Colaboración Fiscal y Fondos Distintos de Aportaciones	\$0.00	\$0.00
Transferencias, Asignaciones, Subsidios y Subvenciones, y Pensiones y Jubilaciones	\$5,616,044.00	\$17,989,815.00
Otros Ingresos y Beneficios	\$0.00	\$0.00
Ingresos Financieros	\$0.00	\$0.00
Incremento por Variación de Inventarios	\$0.00	\$0.00
Disminución del Exceso de Estimaciones por Pérdida o Deterioro u Obsolescencia	\$0.00	\$0.00
Disminución del Exceso de Provisiones	\$0.00	\$0.00
Otros Ingresos y Beneficios Varios	\$0.00	\$0.00
Total Ingresos y Otros Beneficios	\$5,802,919.04	\$18,650,760.08
GASTOS Y OTRAS PÉRDIDAS		
Gastos de Funcionamiento	\$3,554,549.51	\$19,218,132.11
Servicios Personales	\$3,161,185.35	\$15,380,226.04
Materiales y Suministros	\$123,791.96	\$1,451,818.74
Servicios Generales	\$269,572.20	\$2,386,087.33
Transferencias, Asignaciones, Subsidios y Otras Ayudas	\$0.00	\$0.00
Transferencias Internas y Asignaciones al Sector Público	\$0.00	\$0.00
Transferencias al Resto del Sector Público	\$0.00	\$0.00
Subsidios y Subvenciones	\$0.00	\$0.00
Ayudas Sociales	\$0.00	\$0.00
Pensionamientos y Jubilaciones	\$0.00	\$0.00
Transferencias a Fideicomisos, Mandatos y Contratos Análogos	\$0.00	\$0.00
Transferencias a la Seguridad Social	\$0.00	\$0.00
Donativos	\$0.00	\$0.00
Transferencias al Exterior	\$0.00	\$0.00
Participaciones y Aportaciones	\$0.00	\$0.00
Participaciones	\$0.00	\$0.00
Aportaciones	\$0.00	\$0.00
Convenios	\$0.00	\$0.00
Intereses, Comisiones y Otros Gastos de la Deuda Pública	\$0.00	\$0.00
Intereses de la Deuda Pública	\$0.00	\$0.00
Comisiones de la Deuda Pública	\$0.00	\$0.00
Gastos de la Deuda Pública	\$0.00	\$0.00
Costo por Coberturas	\$0.00	\$0.00
Apoyos Financieros	\$0.00	\$0.00
Otros Gastos y Pérdidas Extraordinarias	\$752,065.18	\$3,773,093.05
Estimaciones, Depreciaciones, Deterioros, Obsolescencia y Amortizaciones	\$752,065.18	\$3,773,093.05
Provisiones	\$0.00	\$0.00
Disminución de Inventarios	\$0.00	\$0.00
Otros Gastos	\$0.00	\$0.00
Inversión Pública	\$0.00	\$0.00
Inversión Pública no Capitalizable	\$0.00	\$0.00
Total Gastos y Otras Pérdidas	\$4,306,614.69	\$22,991,225.16
Resultado del Ejercicio (Ahorro / Desahorro)	\$1,496,304.35	-\$4,340,465.08

Bajo protesta de decir verdad declaramos que los Estados Financieros y sus Notas son razonablemente correctos y son responsabilidad del emisor.

MTRA. YESENIA DEL CARMEN POLANCO ROSS
RECTORA DE LA
UTP

ABOG. CRISTEL GUADALUPE IC YAM
DIRECTORA DE ADMINISTRACION Y FINANZAS
UTP

Ente Público: UNIVERSIDAD TECNOLÓGICA DEL PONIENTE
 Estado de Situación Financiera
 Al 31 de marzo de 2023
 (Cifras en Pesos)

ACTIVO		2022	2023
Activo Circulante			
Efectivo y Equivalentes		\$3,419,254.05	\$814,317.24
Derechos a Recibir Efectivo o Equivalentes		\$102,615.38	\$0.00
Derechos a Recibir Bienes o Servicios		\$0.00	\$0.00
Inventarios		\$0.00	\$0.00
Almacenes		\$0.00	\$0.00
Estimación por Pérdida o Deterioro de Activos Circulantes		\$0.00	\$3,628,931.70
Otros Activos Circulantes		\$45,570.00	\$0.00
Total de Activos Circulantes		\$3,567,439.43	\$3,552,242.33
Activo No Circulante			
Inversiones Financieras a Largo Plazo		\$0.00	\$0.00
Derechos a Recibir Efectivo o Equivalentes a Largo Plazo		\$0.00	\$0.00
Bienes Inmuebles, Infraestructura y Construcciones en Bienes Muebles		\$48,228,209.70	\$0.00
Activos Intangibles		\$29,844,093.82	\$0.00
Depreciación, Deterioro y Amortización Acumulada de Bienes		\$180,175.08	\$0.00
Activos Diferidos		-\$37,306,537.29	\$0.00
Estimación por Pérdida o Deterioro de Activos no Circulantes		\$0.00	\$0.00
Otros Activos no Circulantes		\$0.00	\$0.00
Total de Activos No Circulantes		\$40,945,941.40	\$0.00
Total del Activo		\$44,513,380.83	\$3,552,242.33
PASIVO			
Pasivo Circulante			
Cuentas por Pagar a Corto Plazo		\$4,129,828.63	\$814,317.24
Documentos por Pagar a Corto Plazo		\$96,364.83	\$0.00
Porción a Corto Plazo de la Deuda Pública a Largo Plazo		\$0.00	\$0.00
Títulos y Valores a Corto Plazo		\$0.00	\$0.00
Pasivos Diferidos a Corto Plazo		\$0.00	\$0.00
Fondos y Bienes de Terceros en Garantía y/o Administración a Corto Plazo		\$0.00	\$3,628,931.70
Provisiones a Corto Plazo		\$45,570.00	\$0.00
Otros Pasivos a Corto Plazo		\$4,261,753.56	\$0.00
Total de Pasivos Circulantes		\$4,261,753.56	\$4,443,248.94
Pasivo No Circulante			
Cuentas por Pagar a Largo Plazo		\$0.00	\$0.00
Documentos por Pagar a Largo Plazo		\$0.00	\$0.00
Deuda Pública a Largo Plazo		\$48,228,209.70	\$0.00
Pasivos Diferidos a Largo Plazo		\$29,844,093.82	\$0.00
Fondos y Bienes de Terceros en Garantía y/o en Administración a Largo Plazo		\$180,175.08	\$0.00
Provisiones a Largo Plazo		-\$38,554,472.02	\$0.00
Otros Pasivos No Circulantes		\$0.00	\$0.00
Total de Pasivos No Circulantes		\$41,698,006.58	\$0.00
Total Pasivo		\$44,513,380.83	\$4,443,248.94
HACIENDA PÚBLICA / PATRIMONIO			
Hacienda Pública / Patrimonio Contribuido			
Aportaciones		\$45,959,760.14	\$78,541,191.31
Donaciones de Capital		\$0.00	\$78,446,455.56
Actualización de la Hacienda Pública/Patrimonio		\$0.00	\$94,735.73
Hacienda Pública / Patrimonio Generado		-\$38,471,059.42	-\$38,133,673.50
Resultados del Ejercicio (Ahorro / Desahorro)		\$1,496,304.35	-\$1,340,465.09
Resultados de Ejercicios Anteriores		-\$42,655,620.22	-\$34,481,464.87
Reservados		\$0.00	\$0.00
Reservas		\$1,343,776.93	\$1,343,776.93
Rectificaciones de Resultados de Ejercicios Anteriores		\$1,344,477.52	\$1,344,477.52
Exceso o Insuficiencia en la Actualización de la Hacienda Pública/Patrimonio		\$0.00	\$0.00
Resultado por Tenencia de Activos no Monetarios		\$0.00	\$0.00
Total Hacienda Pública / Patrimonio		\$40,070,131.89	\$42,407,517.81
Total del Pasivo y Hacienda Pública / Patrimonio		\$44,513,380.83	\$45,959,760.14

Bajo protesta de decir verdad declaramos que los Estados Financieros y sus Notas son razonablemente correctos y son responsabilidad del emisor.

MTRA. YESENIA DEL CARMEN POLANCO ROSS
 DIRECTORA DE LA UTP

ABOG. CRISTEL GUADALUPE IC YAM
 DIRECTORA DE ADMINISTRACIÓN Y FINANZAS UTP

Ente Público: UNIVERSIDAD TECNOLÓGICA DEL PONIENTE

Estado de Flujos de Efectivo

Del 1o. de enero al 31 de marzo de 2023

(Cifras en Pesos)

Concepto	2023	2022
Flujos de Efectivo de las Actividades de Operación		
Origen		
Impuestos	\$5,802,919.04	\$18,650,760.08
Cuotas y Aportaciones de Seguridad Social	\$0.00	\$0.00
Contribuciones de Mejoras	\$0.00	\$0.00
Derechos	\$0.00	\$0.00
Productos	\$15.04	\$140.08
Aprovechamientos	\$0.00	\$0.00
Ingresos por Venta de Bienes y Prestación de Servicios	\$186,860.00	\$660,805.00
Participaciones, Aportaciones, Convenios, Incentivos Derivados de la Colaboración Fiscal y Fondos Distintos de Aportaciones	\$0.00	\$0.00
Transferencias, Asignaciones, Subsidios y Subvenciones, y Pensiones y Jubilaciones	\$5,616,044.00	\$17,989,815.00
Otros Orígenes de Operación	\$0.00	\$0.00
Aplicación		
Servicios Personales	\$6,513,493.62	\$19,890,187.38
Materiales y Suministros	\$2,952,314.86	\$15,378,580.66
Servicios Generales	\$123,791.96	\$1,451,818.74
Transferencias Internas y Asignaciones al Sector Público	\$227,193.66	\$2,378,120.17
Transferencias al Resto del Sector Público	\$0.00	\$0.00
Subsidios y Subvenciones	\$0.00	\$0.00
Ayudas Sociales	\$0.00	\$0.00
Pensionamientos y Jubilaciones	\$0.00	\$0.00
Transferencias a Fideicomisos, Mandatos y Contratos Análogos	\$0.00	\$0.00
Transferencias a la Seguridad Social	\$0.00	\$0.00
Donativos	\$0.00	\$0.00
Transferencias al Exterior	\$0.00	\$0.00
Participaciones	\$0.00	\$0.00
Aportaciones	\$0.00	\$0.00
Convenios	\$0.00	\$0.00
Otras Aplicaciones de Operación	\$3,210,193.14	\$681,667.81
Flujos Netos de Efectivo por Actividades de Operación	-710,574.58	-\$1,239,427.30
Flujos de Efectivo de las Actividades de Inversión		
Origen		
Bienes Inmuebles, Infraestructura y Construcciones en Proceso	\$0.00	\$0.00
Bienes Muebles	\$0.00	\$0.00
Otros Orígenes de Inversión	\$0.00	\$0.00
Aplicación		
Bienes Inmuebles, Infraestructura y Construcciones en Proceso	\$0.00	\$0.00
Bienes Muebles	\$0.00	\$0.00
Otras Aplicaciones de Inversión	\$0.00	\$0.00
Flujos Netos de Efectivo por Actividades de Inversión	\$0.00	\$0.00
Flujos de Efectivo de las Actividades de Financiamiento		
Origen		
Endeudamiento Neto	\$0.00	\$0.00
Interno	\$0.00	\$0.00
Externo	\$0.00	\$0.00
Otros Orígenes de Financiamiento	\$0.00	\$0.00
Aplicación		
Servicios de la Deuda	\$0.00	\$0.00
Interno	\$0.00	\$0.00
Externo	\$0.00	\$0.00
Otras Aplicaciones de Financiamiento	\$0.00	\$0.00
Flujos Netos de Efectivo por Actividades de Financiamiento	\$0.00	\$0.00
Incremento/Disminución Neta en el Efectivo y Equivalentes al Efectivo	-710,574.58	-\$1,239,427.30
Efectivo y Equivalentes al Efectivo al Inicio del Ejercicio	\$4,129,828.63	\$5,369,255.93
Efectivo y Equivalentes al Efectivo al Final del Ejercicio	\$3,419,254.05	\$4,129,828.63

Bajo protesta de decir verdad declaramos que los Estados Financieros y sus Notas son razonablemente correctos y son responsabilidad del emisor.

MTRA. YESENIA DEL CARMEN POLANCO ROSS
RECTORA DE LA
UTP


ABOG. CRISTEL GUADALUPE IC YAM
DIRECTORA DE ADMINISTRACIÓN Y FINANZAS
UTP

Ente Público: UNIVERSIDAD TECNOLÓGICA DEL PONIENTE
Estado de Cambios en la Situación Financiera
Del 1o. de enero al 31 de marzo de 2023
(Cifras en Pesos)

Concepto	Origen	Aplicación
ACTIVO	\$1,462,639.76	\$16,260.45
Activo Circulante	\$710,574.58	\$16,260.45
Efectivo y Equivalentes	\$710,574.58	\$0.00
Derechos a Recibir Efectivo o Equivalentes	\$0.00	\$16,260.45
Derechos a Recibir Bienes o Servicios	\$0.00	\$0.00
Inventarios	\$0.00	\$0.00
Almacenes	\$0.00	\$0.00
Estimación por Pérdida o Deterioro de Activos Circulantes	\$0.00	\$0.00
Otros Activos Circulantes	\$0.00	\$0.00
Activo No Circulante	\$752,065.18	\$0.00
Inversiones Financieras a Largo Plazo	\$0.00	\$0.00
Derechos a Recibir Efectivo o Equivalentes a Largo Plazo	\$0.00	\$0.00
Bienes Inmuebles, Infraestructura y Construcciones en Proceso	\$0.00	\$0.00
Bienes Muebles	\$0.00	\$0.00
Activos Intangibles	\$0.00	\$0.00
Depreciación, Deterioro y Amortización Acumulada de Bienes	\$752,065.18	\$0.00
Activos Diferidos	\$0.00	\$0.00
Estimación por Pérdida o Deterioro de Activos no Circulantes	\$0.00	\$0.00
Otros Activos no Circulantes	\$0.00	\$0.00
PASIVO	\$891,006.61	\$0.00
Pasivo Circulante	\$891,006.61	\$0.00
Cuentas por Pagar a Corto Plazo	\$891,006.61	\$0.00
Documentos por Pagar a Corto Plazo	\$0.00	\$0.00
Porción a Corto Plazo de la Deuda Pública a Largo Plazo	\$0.00	\$0.00
Títulos y Valores a Corto Plazo	\$0.00	\$0.00
Pasivos Diferidos a Corto Plazo	\$0.00	\$0.00
Fondos y Bienes de Terceros en Garantía y/o Administración a Corto Plazo	\$0.00	\$0.00
Provisiones a Corto Plazo	\$0.00	\$0.00
Otros Pasivos a Corto Plazo	\$0.00	\$0.00
Pasivo No Circulante	\$0.00	\$0.00
Cuentas por Pagar a Largo Plazo	\$0.00	\$0.00
Documentos por Pagar a Largo Plazo	\$0.00	\$0.00
Deuda Pública a Largo Plazo	\$0.00	\$0.00
Pasivos Diferidos a Largo Plazo	\$0.00	\$0.00
Fondos y Bienes de Terceros en Garantía y/o en Administración a Largo Plazo	\$0.00	\$0.00
Provisiones a Largo Plazo	\$0.00	\$0.00
HACIENDA PÚBLICA/ PATRIMONIO	\$5,836,769.43	\$8,174,155.35
Hacienda Pública/Patrimonio Contribuido	\$0.00	\$0.00
Aportaciones	\$0.00	\$0.00
Donaciones de Capital	\$0.00	\$0.00
Actualización de la Hacienda Pública / Patrimonio	\$0.00	\$0.00
Hacienda Pública/Patrimonio Generado	\$5,836,769.43	\$8,174,155.35
Resultados del Ejercicio (Ahorro / Desahorro)	\$5,836,769.43	\$0.00
Resultados de Ejercicios Anteriores	\$0.00	\$8,174,155.35
Revalúos	\$0.00	\$0.00
Reservas	\$0.00	\$0.00
Rectificaciones de Resultados de Ejercicios Anteriores	\$0.00	\$0.00
Exceso o Insuficiencia en la Actualización de la Hacienda Pública/Patrimonio	\$0.00	\$0.00
Resultado por Posición Monetaria	\$0.00	\$0.00
Resultado por Tenencia de Activos no Monetarios	\$0.00	\$0.00

Bajo protesta de decir verdad declaramos que los Estados Financieros y sus Notas son razonablemente correctos y son responsabilidad del emisor.


 MTRA. YESENIA DEL CARMEN POLANCO ROSS
 RECTORA DE LA
 UTP


 ABOG. CRISTEL GUADALUPE IC YAM
 DIRECTORA DE ADMINISTRACIÓN Y FINANZAS
 UTP

Ente Público: UNIVERSIDAD TECNOLÓGICA DEL PONIENTE

Estado Analítico del Activo

Del 1o. de enero al 31 de marzo de 2023


(Cifras en Pesos)

Concepto	Saldo Inicial	Cargos del Período	Abonos del Período	Saldo Final	Variación del Período
ACTIVO					
Activo Circulante	\$45,959,760.14	\$13,914,357.82	\$15,360,737.13	\$44,513,380.83	-\$1,446,379.31
Efectivo y Equivalentes	\$4,261,753.56	\$13,914,357.82	\$14,608,671.95	\$3,567,439.43	-\$694,314.13
Derechos a Recibir Efectivo o Equivalentes	\$4,129,828.63	\$8,041,478.40	\$8,752,052.98	\$3,419,254.05	-\$710,574.58
Derechos a Recibir Bienes o Servicios	\$86,354.93	\$5,872,879.42	\$5,856,618.97	\$102,615.38	\$16,260.45
Inventarios	\$0.00	\$0.00	\$0.00	\$0.00	\$0.00
Almacenes	\$0.00	\$0.00	\$0.00	\$0.00	\$0.00
Estimación por Pérdida o Deterioro de Activos Circulantes	\$0.00	\$0.00	\$0.00	\$0.00	\$0.00
Otros Activos Circulantes	\$45,570.00	\$0.00	\$0.00	\$45,570.00	\$0.00
Activo No Circulante	\$41,698,006.58	\$0.00	\$752,065.18	\$40,945,941.40	-\$752,065.18
Inversiones Financieras a Largo Plazo	\$0.00	\$0.00	\$0.00	\$0.00	\$0.00
Derechos a Recibir Efectivo o Equivalentes a Largo Plazo	\$0.00	\$0.00	\$0.00	\$0.00	\$0.00
Bienes Inmuebles, Infraestructura y Construcciones en Proceso	\$48,228,209.70	\$0.00	\$0.00	\$48,228,209.70	\$0.00
Bienes Muebles	\$29,844,093.82	\$0.00	\$0.00	\$29,844,093.82	\$0.00
Activos Intangibles	\$180,175.08	\$0.00	\$0.00	\$180,175.08	\$0.00
Depreciación, Deterioro y Amortización Acumulada de Bienes	-\$36,554,472.02	\$0.00	\$752,065.18	-\$37,306,537.20	-\$752,065.18
Activos Diferidos	\$0.00	\$0.00	\$0.00	\$0.00	\$0.00
Estimación por Pérdida o Deterioro de Activos no Circulantes	\$0.00	\$0.00	\$0.00	\$0.00	\$0.00
Otros Activos no Circulantes	\$0.00	\$0.00	\$0.00	\$0.00	\$0.00

Bajo protesta de decir verdad declaramos que los Estados Financieros y sus Notas son razonablemente correctos y son responsabilidad del emisor.



MTRA. YEZENIA DEL CARMEN POLANCO ROSS
 RECTORA DE LA UTP




ABOG. CRISTEL GUADALUPE IC YAM
 DIRECTORA DE ADMINISTRACIÓN Y FINANZAS UTP


Ente Público: UNIVERSIDAD TECNOLÓGICA DEL PONIENTE
 Estado Analítico de la Deuda y Otros Pasivos
 Del 1o. de enero al 31 de marzo de 2023
 (Cifras en Pesos)

Descripción de las Deudas	Moneda de Contratación	Institución o País Acreedor	Periodo		Saldo Final del Periodo
			Saldo Inicial del Periodo	Saldo Final del Periodo	
DEUDA PÚBLICA					
Corto Plazo					
Deuda Interna			\$0.00		\$0.00
Instituciones de Crédito			\$0.00		\$0.00
Títulos y Valores			\$0.00		\$0.00
Arrendamientos Financieros			\$0.00		\$0.00
Deuda Externa			\$0.00		\$0.00
Organismos Financieros Internacionales			\$0.00		\$0.00
Deuda Bilateral			\$0.00		\$0.00
Títulos y Valores			\$0.00		\$0.00
Arrendamientos Financieros			\$0.00		\$0.00
Subtotal de Deuda Pública a Corto Plazo			\$0.00		\$0.00
Largo Plazo					
Deuda Interna			\$0.00		\$0.00
Instituciones de Crédito			\$0.00		\$0.00
Títulos y Valores			\$0.00		\$0.00
Arrendamientos Financieros			\$0.00		\$0.00
Deuda Externa			\$0.00		\$0.00
Organismos Financieros Internacionales			\$0.00		\$0.00
Deuda Bilateral			\$0.00		\$0.00
Títulos y Valores			\$0.00		\$0.00
Arrendamientos Financieros			\$0.00		\$0.00
Subtotal de Deuda Pública a Largo Plazo			\$0.00		\$0.00
Total de Otros Pasivos	Peso	Mex.	\$3,552,242.33		\$4,443,248.94
Total de Deuda Pública y Otros Pasivos	Peso	Mex.	\$3,552,242.33		\$4,443,248.94

Bajo protesta de decir verdad declaramos que los Estados Financieros y sus Notas son razonablemente correctos y son responsabilidad del emisor.



MTRA. YESENIA DEL CARMEN POLANCO ROSS
 RECTORA DE LA UTP




ABOG. CRISTEL GUADALUPE IC YAM
 DIRECTORA DE ADMINISTRACIÓN Y FINANZAS UTP

Ente Público: UNIVERSIDAD TECNOLÓGICA DEL PONIENTE
Estado de Variación en la Hacienda Pública
Del 1o. de enero al 31 de marzo de 2023
(Cifras en Pesos)

Concepto	Hacienda Pública / Patrimonio Contribuido	Hacienda Pública / Patrimonio Generado de Ejercicios Anteriores	Hacienda Pública / Patrimonio Generado del Ejercicio	Exceso o Insuficiencia en la actualización de la Hacienda Pública / Patrimonio	Total
Hacienda Pública / Patrimonio Contribuido Neto de 2022	\$78,541,191.31	\$0.00	\$0.00	\$0.00	\$78,541,191.31
Aportaciones	\$78,446,455.58	\$0.00	\$0.00	\$0.00	\$78,446,455.58
Donaciones de Capital	\$94,735.73	\$0.00	\$0.00	\$0.00	\$94,735.73
Actualización de la Hacienda Pública/ Patrimonio	\$0.00	\$0.00	\$0.00	\$0.00	\$0.00
Hacienda Pública / Patrimonio Generado Neto de 2022	\$0.00	-\$31,793,208.42	-\$4,340,465.08	\$0.00	-\$36,133,673.50
Resultados del Ejercicio (Ahorro/Desahorro)	\$0.00	\$0.00	-\$4,340,465.08	\$0.00	-\$4,340,465.08
Resultados de Ejercicios Anteriores	\$0.00	-\$34,481,464.87	\$0.00	\$0.00	-\$34,481,464.87
Revalúos	\$0.00	\$0.00	\$0.00	\$0.00	\$0.00
Reservas	\$0.00	\$1,343,778.93	\$0.00	\$0.00	\$1,343,778.93
Rectificaciones de Resultados de Ejercicios Anteriores	\$0.00	\$1,344,477.52	\$0.00	\$0.00	\$1,344,477.52
Exceso o Insuficiencia en la Actualización de la Hacienda Pública/ Patrimonio Neto de 2022	\$0.00	\$0.00	\$0.00	\$0.00	\$0.00
Resultado por Posición Monetaria	\$0.00	\$0.00	\$0.00	\$0.00	\$0.00
Resultado por Tenencia de Activos no Monetarios	\$0.00	\$0.00	\$0.00	\$0.00	\$0.00
Hacienda Pública/ Patrimonio Neto Final de 2022	\$78,541,191.31	-\$31,793,208.42	-\$4,340,465.08	\$0.00	\$42,407,517.81
Cambios en la Hacienda Pública/ Patrimonio Contribuido Neto de 2023	\$0.00	\$0.00	\$0.00	\$0.00	\$0.00
Aportaciones	\$0.00	\$0.00	\$0.00	\$0.00	\$0.00
Donaciones de Capital	\$0.00	\$0.00	\$0.00	\$0.00	\$0.00
Actualización de la Hacienda Pública/ Patrimonio	\$0.00	\$0.00	\$0.00	\$0.00	\$0.00
Variaciones de la Hacienda Pública/ Patrimonio Generado Neto de 2023	\$0.00	-\$8,174,155.35	\$5,836,769.43	\$0.00	-\$2,337,385.92
Resultados del Ejercicio (Ahorro/Desahorro)	\$0.00	\$0.00	\$1,496,304.35	\$0.00	\$1,496,304.35
Resultados de Ejercicios Anteriores	\$0.00	-\$8,174,155.35	\$4,340,465.08	\$0.00	-\$3,833,890.27
Revalúos	\$0.00	\$0.00	\$0.00	\$0.00	\$0.00
Reservas	\$0.00	\$0.00	\$0.00	\$0.00	\$0.00
Rectificaciones de Resultados de Ejercicios Anteriores	\$0.00	\$0.00	\$0.00	\$0.00	\$0.00
Cambios en el Exceso o Insuficiencia en la Actualización de la Hacienda Pública/ Patrimonio Neto de 2023	\$0.00	\$0.00	\$0.00	\$0.00	\$0.00
Resultado por Posición Monetaria	\$0.00	\$0.00	\$0.00	\$0.00	\$0.00
Resultado por Tenencia de Activos no Monetarios	\$0.00	\$0.00	\$0.00	\$0.00	\$0.00
Hacienda Pública/ Patrimonio Neto Final de 2023	\$78,541,191.31	-\$39,967,363.77	\$1,496,304.35	\$0.00	\$40,070,131.89

Bajo protesta de decir verdad declaramos que los Estados Financieros y sus Notas son razonablemente correctos y son responsabilidad del emisor.


MTRA. YESENIA DEL CARMEN POLANCO ROSS
RECTORA DE LA
UTP


ABOG. CRISTEL GUADALUPE IC YAM
DIRECTORA DE ADMINISTRACIÓN Y FINANZAS
UTP

Cuenta Pública 2023

Informe de Pasivos Contingentes

Al 31 de marzo 2023

(Pesos)


Ente Público: UNIVERSIDAD TECNOLÓGICA DEL PONIENTE


Esta cuenta representa el monto de los juicios laborales, que se encuentran en proceso de resolución, mismos que se encuentran registrados en las cuentas de orden de esta Entidad.

Al 31 de marzo del 2023 se relaciona los siguientes montos estimados:

NÚMERO DE EXPEDIENTE	DEMANDANTE	MONTO ESTIMADO
1000/2020	JOSE LUIS CIAU RODRIGUEZ	\$1,483,266.07

Bajo protesta de decir verdad declaramos que los Estados Financieros y sus notas son razonablemente correctos y responsabilidad del emisor.


MTRA. YESENIA DEL CARMEN POLANCO ROSS
RECTORA DE LA UTP


ABOG. CRISTEL GUADALUPE IC YAM
DIRECTORA DE ADMINISTRACIÓN Y FINANZAS DE LA UTP

Cuenta Pública 2023
Notas a los Estados Financieros
Al 31 de marzo de 2023
(Pesos)

Ente Público: UNIVERSIDAD TECNOLÓGICA DEL PONIENTE

Con el propósito de dar cumplimiento a los artículos 46 y 49 de la Ley General de Contabilidad Gubernamental, los entes públicos deberán acompañar notas a los estados financieros cuyos rubros así lo requieran teniendo presente los postulados de revelación suficiente e importancia relativa con la finalidad, que la información sea de mayor utilidad para los usuarios.

A continuación, se presentan los tres tipos de notas que acompañan a los estados, a saber:

- a) Notas de desglose;
- b) Notas de memoria (cuentas de orden), y
- c) Notas de gestión administrativa.

a) NOTAS DE DESGLOSE

I) NOTAS AL ESTADO DE SITUACIÓN FINANCIERA

ACTIVO

1. Efectivo y Equivalente.

En el rubro de Efectivo y Equivalentes a la fecha de corte se encuentra un saldo al 31 de marzo de 2023 por **\$3, 419,254.05**

Cuenta	Nombre de la cuenta	SALDOS INICIALES		SALDOS FINALES	
		DEUDOR	ACREEDOR	DEUDOR	ACREEDOR
1110	EFFECTIVO Y EQUIVALENTES	\$393,021.03	\$0.00	\$5,081,726.73	\$2,055,463.71
1111	EFFECTIVO	\$18,140.36	\$0.00	\$2,000.00	\$0.00
1111-01	Fondo Fijo	\$18,139.94	\$0.00	\$2,000.00	\$0.00
1111-01-06	Sergio Alberto Valencia Guillen-Baja	\$13,139.94	\$0.00	\$0.00	\$0.00
1111-01-07	Christel Guadalupe Ic Yam	\$5,000.00	\$0.00	\$0.00	\$0.00
1111-01-08	ELIAS ABRAHAM UC RODRIGUEZ	\$0.00	\$0.00	\$2,000.00	\$0.00
1111-02	Caja	\$0.42	\$0.00	\$0.00	\$0.00
1112	BANCOS/TESORERIA	\$374,382.98	\$0.00	\$5,079,726.73	\$2,055,463.71
1112-001	BBVA Bancomer Rec Federal Cta 2560 Concentradora	\$508.51	\$0.00	\$870,765.73	\$871,806.50
1112-002	BBVA Bancomer Rec Estatal Cta 4206 Concentradora	-\$0.01	\$0.00	\$0.00	-\$0.01
1112-003	BBVA Bancomer Rec Propios Cta 4419 Reservas	\$1,860.06	\$0.00	\$0.00	\$1,860.06
1112-030	BBVA Bancomer Cta 8341 Terceros PRODEP2017	\$460.40	\$0.00	\$0.00	\$0.00
1112-036	BBVA Bancomer Cta 2598 Atención Alumnado	\$116,053.35	\$0.00	\$19,200.89	\$75,906.92
1112-037	BBVA Bancomer Cta 4667 PCFE 2018	-\$478.92	\$0.00	\$0.00	-\$478.92

Cuenta Pública 2023
Notas a los Estados Financieros
Al 31 de marzo de 2023
(Pesos)

Ente Público: UNIVERSIDAD TECNOLÓGICA DEL PONIENTE

1112-045	BBVA Bancomer Cta 4195 Rec Estatal 2020	\$5,80	\$0,00	\$0,00	\$5,80	\$0,00	\$0,00
1112-049	BBVA Bancomer cta 2251 PRODEP-2020	\$60,012.76	\$0,00	\$0,47	\$60,013.23	\$0,00	\$0,00
1112-050	BBVA Bancomer cta 8358 Rec Federal 2021	-\$19,223.37	\$0,00	\$0,00	-\$19,223.37	\$0,00	\$0,00
1112-052	BBVA Bancomer cta 8390 Rec Estatal 2021	\$14,589.95	\$0,00	\$0,00	\$14,589.95	\$0,00	\$0,00
1112-057	BBVA Bancomer Cta 8342 Recursos Propios 2023 (1)	\$200,594.45	\$0,00	\$246,002.44	\$201,834.41	\$244,762.48	\$0,00
1112-068	BBVA Bancomer Cta 8245 Rec Parte Estatal (50)	\$0,00	\$0,00	\$863,617.00	\$807,140.39	\$56,476.61	\$0,00

El saldo en bancos de cuentas bancarias se relaciona en los anexos contables. Las cuentas de bancos están a nombre de la Universidad con firmas mancomunadas. La cuenta de Bancos presenta el movimiento del mes por la aportación estatal y de ingresos propios. La chequera de la reserva se ha utilizado temporalmente el efectivo para cubrir gastos en tanto se regularizan los proyectos de vinculación para generar ingresos. Este ejercicio fiscal, el presupuesto autorizado y los radicados están calendarizados por cada autoridad federal y estatal.

2. y 3. Derechos a recibir efectivo y equivalentes de bienes o servicios a recibir

En el rubro de derechos a recibir efectivo y equivalentes un saldo al 31 de marzo de 2023 por \$102,615.38 como sigue:

Cuenta	Nombre de la cuenta	DEUDOR	ACREEDOR	DEUDOR	ACREEDOR	DEUDOR	ACREEDOR
1120	DERECHOS A RECIBIR EFECTIVO O EQUIVALENTES	\$250,361.93	\$0,00	\$4,051,791.74	\$4,199,558.29	\$102,615.38	\$0,00
1122	CUENTAS POR COBRAR A CORTO PLAZO	\$164,134.21	\$0,00	\$4,006,145.00	\$4,170,146.00	\$133.21	\$0,00
1122-72	Ingresos por Venta de Bienes y Prestación de Servicios de Empresas Productivas del Estado	\$0,00	\$0,00	\$17,340.00	\$17,340.00	\$0,00	\$0,00
1123-91	Transferencias y Asignaciones	\$164,001.00	\$0,00	\$3,988,805.00	\$4,152,806.00	\$0,00	\$0,00
1123	DEUDORES DIVERSOS POR COBRAR A CORTO PLAZO	\$86,247.72	\$0,00	\$45,643.93	\$29,409.48	\$102,482.17	\$0,00
1123-014	Ajuste por Redondeo	\$62.40	\$0,00	\$0,00	\$0,00	\$62.40	\$0,00
1123-020	Diferencias de nomina	\$54.15	\$0,00	\$0,00	\$0,00	\$54.15	\$0,00
1123-036	Servicio de Administración Tributaria	\$1,538.33	\$0,00	\$0,00	\$0,00	\$1,538.33	\$0,00
1123-037	Subsidio al Empleo (SAT)	\$17,444.83	\$0,00	\$0,00	\$0,00	\$17,444.83	\$0,00

4. y 5. Bienes Disponibles para su Transformación o Consumo (inventarios).

La entidad no cuenta con bienes disponibles para su transformación o consumo, no cuenta con almacén.

6. y 7. Inversiones Financieras.

La entidad no cuenta con inversiones financieras, solo se cuenta con cuentas bancarias productivas de los recursos de origen federal.

Cuenta Pública 2023
Notas a los Estados Financieros
Al 31 de marzo de 2023
(Pesos)

Ente Público: **UNIVERSIDAD TECNOLÓGICA DEL PONIENTE**

8. y 9. Bienes Muebles, Inmuebles e Intangibles.

Los activos no circulantes de la UTP al 31 de marzo de 2023 ascienden a la cantidad de \$28,964,088.40 integrados por el concepto de Bienes Inmuebles por \$ 6,539,609.22, Bienes muebles por \$51,210,379.48

BIENES MUEBLES

El desglose de los bienes muebles, así como su depreciación acumulada, métodos y tasas aplicadas son:

Concepto	Marzo 2023	Monto dep. acumulada	METODO DEP	TASAS APLICADAS	ESTADO DE LOS BIENES
MOBILIARIO Y EQUIPO DE ADMINISTRACIÓN		\$ 17,870,840.87	PORCENTAJE FIJO	10.00%	BUENO
MOBILIARIO Y EQUIPO EDUCACIONAL Y RECREATIVO		\$ 7,747,634.66	PORCENTAJE FIJO	10.00%	BUENO
VEHICULOS Y EQUIPO DE TRANSPORTE		\$ 202,000.00	PORCENTAJE FIJO	20.00%	BUENO
MAQUINARIA, OTROS EQUIPOS Y HERRAMIENTAS		\$ 3,143,612.87	PORCENTAJE FIJO	33.00%	BUENO
		Subtotal BIENES MUEBLES			
		\$ 28,964,088.4			BUENO
SOFTWARE		\$ 128,166.64			BUENO
LICENCIAS		\$ 52,008.44			BUENO
		Subtotal ACTIVOS INTANGIBLES			
		\$ 180,175.08			
DEPRECIACIÓN ACUMULADA DE BIENES MUEBLES		\$ 22,066,116.00			
Subtotal DEPRECIACIÓN, DETERIORO Y AMORTIZACIÓN ACUMULADA DE BIENES		\$ 22,066,116			
		Suma			
		51,210,379.48			

8. El método de depreciación se genera a través del sistema de control patrimonial del saac.net, se aplica con las tasas con dos dígitos sin redondear, publicadas en la ley de contabilidad gubernamental y los criterios de aplicación de los mismos.

9. Las Cuentas de Bienes Muebles, Inmuebles e Intangibles se registran según normatividad vigente en base al valor de factura o acta de entrega recepción, en su caso.

El inventario físico de Activos se encuentra Documentado al mes de diciembre de 2022 y en los registros contables está debidamente conciliado con inventario físico al 31 de diciembre de 2022.

Cabe mencionar que a inicios del mes de diciembre 2022 se realizó el inventario físico para cierre de año fiscal, que será reflejado en el presente ejercicio.



Cuenta Pública 2023
Notas a los Estados Financieros
Al 31 de marzo de 2023
(Pesos)

Ente Público: UNIVERSIDAD TECNOLÓGICA DEL PONIENTE

10. y 11. Estimaciones y Deterioros

La entidad no cuenta con conceptos de estimaciones; por ejemplo: estimación de cuentas incobrables, estimación de inventarios, deterioro de activos biológicos, no le aplican.

Se informa de las cuentas de otros activos que la Universidad cuenta con un depósito en garantía ante la CFE por la contratación del servicio de energía eléctrica celebrado en diciembre de 2011 por la cantidad de \$45,570.00

Pasivos

1. Se presenta un pasivo total al 31 de marzo de 2023 de \$4, 443,248.94

Cuenta	Nombre de la cuenta	SALDO ANTERIOR		SALDO ACTUAL	
		DEUDOR	ACREEDOR	DEUDOR	ACREEDOR
2100	PASIVO CIRCULANTE	\$0.00	\$4,294,642.50	\$1,333,977.03	\$1,482,583.47
2110	CUENTAS POR PAGAR A CORTO PLAZO	\$0.00	\$665,710.80	\$1,333,977.03	\$1,482,583.47
2111	SERVICIOS PERSONALES POR PAGAR A CORTO PLAZO	\$0.00	\$454,461.08	\$1,138,504.94	\$1,020,802.46
2112	PROVEEDORES POR PAGAR A CORTO PLAZO	\$0.00	-\$947,480.14	\$195,472.09	\$195,472.09
2112-1	Deudas por Adquisición de Bienes y Contratación de Servicios por Pagar a CP	\$0.00	-\$947,480.14	\$195,472.09	\$195,472.09
2117	RETENCIONES Y CONTRIBUCIONES POR PAGAR A CORTO PLAZO	\$0.00	\$1,107,419.86	\$0.00	\$266,308.92
2117-02	ISR Salarios	\$0.00	\$709,516.64	\$0.00	\$157,847.06
2119	OTRAS CUENTAS POR PAGAR A CORTO PLAZO	\$0.00	\$51,310.00	\$0.00	\$0.00
2160	FONDOS Y BIENES DE TERCEROS EN GARANTÍA Y/O ADMINISTRACIÓN A CORTO PLAZO	\$0.00	\$3,628,931.70	\$0.00	\$0.00
2162	FONDOS EN ADMINISTRACIÓN A CORTO PLAZO	\$0.00	\$3,628,931.70	\$0.00	\$0.00

2. y 3.- La entidad no cuenta con cuentas por pagar a largo plazo, no le aplican.

II) NOTAS AL ESTADO DE ACTIVIDADES

Ingresos de Gestión

1. Y 2. Los Ingresos por presupuesto obtenidos al 31 de marzo de 2023 ascienden a la cantidad de \$5,802,919.04 y se integran de la siguiente manera:

Cuenta	Nombre de la cuenta	DEUDOR	ACREEDOR	DEUDOR	ACREEDOR
--------	---------------------	--------	----------	--------	----------

Cuenta Pública 2023
Notas a los Estados Financieros
Al 31 de marzo de 2023
(Pesos)

Ente Público: UNIVERSIDAD TECNOLÓGICA DEL PONIENTE

4000	INGRESOS Y OTROS BENEFICIOS	\$0.00	\$1,796,771.23	\$0.00	\$4,006,147.81	\$0.00	\$5,802,919.04
4100	INGRESOS DE GESTIÓN	\$0.00	\$169,532.23	\$0.00	\$17,342.81	\$0.00	\$186,875.04
4150	PRODUCTOS	\$0.00	\$12.23	\$0.00	\$2.81	\$0.00	\$15.04
4170	INGRESOS POR VENTA DE BIENES Y PRESTACIÓN DE SERVICIOS	\$0.00	\$169,520.00	\$0.00	\$17,340.00	\$0.00	\$186,860.00
4172	INGRESOS POR VENTA DE BIENES Y PRESTACIÓN DE SERVICIOS DE EMPRESAS PRODUCTIVAS DEL ESTADO	\$0.00	\$169,520.00	\$0.00	\$17,340.00	\$0.00	\$186,860.00
4200	PARTICIPACIONES, APORTACIONES, CONVENIOS, INCENTIVOS DERIVADOS DE LA COLABORACIÓN FISCAL, FONDOS DISTINTOS DE APORTACIONES, TRANSFERENCIAS, ASIGNACIONES, SUBSIDIOS Y SUBVENCIONES, Y PENSIONES Y JUBILACIONES	\$0.00	\$1,627,239.00	\$0.00	\$3,988,805.00	\$0.00	\$5,616,044.00
4220	TRANSFERENCIAS, ASIGNACIONES, SUBSIDIOS Y SUBVENCIONES, Y PENSIONES Y JUBILACIONES	\$0.00	\$1,627,239.00	\$0.00	\$3,988,805.00	\$0.00	\$5,616,044.00
4221	TRANSFERENCIAS Y ASIGNACIONES	\$0.00	\$1,627,239.00	\$0.00	\$3,988,805.00	\$0.00	\$5,616,044.00

Gastos y otras pérdidas

Los Egresos registrados al 31 de marzo de 2023 ascienden a la cantidad de **\$3, 554,549.51** se integran de la siguiente manera

Cuenta	Nombre de la cuenta	SALDO ANTERIOR		SALDO ACTUAL	
		DEUDOR	ACREEDOR	DEUDOR	ACREEDOR
5000	GASTOS Y OTRAS PÉRDIDAS	\$2,661,433.02	\$0.00	\$1,445,181.67	\$0.00
5100	GASTOS DE FUNCIONAMIENTO	\$2,338,274.96	\$0.00	\$1,216,274.55	\$0.00
5110	SERVICIOS PERSONALES	\$2,140,382.89	\$0.00	\$1,020,802.46	\$0.00
5120	MATERIALES Y SUMINISTROS	\$53,150.02	\$0.00	\$70,641.94	\$0.00
5130	SERVICIOS GENERALES	\$144,742.05	\$0.00	\$124,830.15	\$0.00
5500	OTROS GASTOS Y PÉRDIDAS EXTRAORDINARIAS	\$523,168.06	\$0.00	\$228,907.12	\$0.00

III) NOTAS AL ESTADO DE VARIACIÓN EN LA HACIENDA PÚBLICA

1. En el mes a reportar no se presentan variaciones relevantes en el patrimonio.

Ente Público: UNIVERSIDAD TECNOLÓGICA DEL PONIENTE

2. No se presentan recursos que modifiquen al patrimonio generado.

IV) NOTAS AL ESTADO DE FLUJOS DE EFECTIVO


Efectivo y equivalentes

1. El análisis de los saldos inicial y final que figuran en la última parte del Estado de Flujo de Efectivo no se presentan situaciones relevantes en el efectivo de la Universidad derivados de la operación cotidiana y las cuales se han detallado en las notas anteriores.

Concepto	2023	2022
EFECTIVO	\$ 20,140.36	\$ 10,000.42
BANCOS/TESORERÍA	\$ 3,398,616.00	\$ 4,695,909.99
BANCOS/DEPENDENCIAS Y OTROS	\$.00	\$.00
INVERSIONES TEMPORALES (HASTA 3 MESES)	\$ -	\$.00
FONDOS CON AFECTACIÓN ESPECÍFICA	\$ -	\$.00
DEPÓSITOS DE FONDOS DE TERCEROS EN GARANTÍA Y/O ADMINISTRACIÓN	\$ 497.69	\$ 23,225.87
OTROS EFECTIVOS Y EQUIVALENTES	\$.00	\$.00
EFECTIVO Y EQUIVALENTES	\$ 3,419,254.05	\$ 4,729,136.28

2. Conciliación de flujos de efectivo neto de las actividades de operación y los de resultado del ejercicio (Ahorro/ Desahorro).

	2023	2022
Resultado del ejercicio Ahorro/Desahorro	\$ -710,574.58	\$ -640,119.65
Movimientos de partidas que no afectan el efectivo	\$ 0.00	\$ 0.00
Depreciación	\$ 0.00	0.00
Incremento en las provisiones	\$ 0.00	0.00
Incremento en inversiones producido por revaluación	\$ 0.00	\$ 0.00





Cuenta Pública 2023
Notas a los Estados Financieros
Al 31 de marzo de 2023
(Pesos)

Ente Público: UNIVERSIDAD TECNOLÓGICA DEL PONIENTE

Ganancia/pérdida en venta de bienes muebles, inmuebles e intangibles	\$0.00	\$0.00
Incremento en cuentas por cobrar	\$0.00	\$0.00
Flujos de Efectivo Netos de las Actividades de Operación	\$ -710,574.58	\$ -640,119.65

V) CONCILIACIÓN ENTRE LOS INGRESOS PRESUPUESTALES Y CONTABLES, ASÍ COMO ENTRE LOS EGRESOS PRESUPUESTARIOS Y LOS GASTOS CONTABLES.


Universidad Tecnológica del Poniente	
Conciliación entre los Ingresos Presupuestarios y Contables	
Correspondiente al 31 de marzo 2023	
(Cifras en pesos)	
1. Ingresos Presupuestarios	\$5,802,919.04
2. Más ingresos contables no presupuestarios	0.00
Incremento por variación de inventarios	0
Disminución del exceso de estimaciones por pérdida o deterioro u obsolescencia	0
Disminución del exceso de provisiones	0
Otros ingresos y beneficios varios	0
Otros ingresos contables no presupuestarios	0
3. Menos ingresos presupuestarios no contables	0.00
Productos de capital	0
Aprovechamientos capital	0
Ingresos derivados de financiamientos	0
Otros ingresos presupuestarios no contables	0
4. Ingresos Contables (4 = 1 + 2 - 3)	\$5,802,919.04




Cuenta Pública 2023
 Notas a los Estados Financieros
 Al 31 de marzo de 2023
 (Pesos)

Ente Público: UNIVERSIDAD TECNOLÓGICA DEL PONIENTE

Universidad Tecnológica del Poniente	
Conciliación entre los Egresos Presupuestarios y los Gastos Contables	
Correspondiente al 28 de febrero 2023	
1. Total de egresos (presupuestarios)	\$3,554,549.51
2. Menos egresos presupuestarios no contables	0
Mobiliario y equipo de administración	0
Mobiliario y equipo educacional y recreativo	0
Equipo e instrumental médico y de laboratorio	0
Vehículos y equipo de transporte	0
Equipo de defensa y seguridad	0
Maquinaria, otros equipos y herramientas	0
Activos biológicos	0
Bienes inmuebles	0
Activos intangibles	0
Obra pública en bienes propios	0
Acciones y participaciones de capital	0
Compra de títulos y valores	0
Inversiones en fideicomisos, mandatos y otros análogos	0
Provisiones para contingencias y otras erogaciones especiales	0
Amortización de la deuda pública	0
Adeudos de ejercicios fiscales anteriores (ADEFAS)	0
Otros Egresos Presupuestales No Contables	0
3. Más Gasto Contables No Presupuestales	\$752,065.18
Estimaciones, depreciaciones, deterioros, obsolescencia y amortizaciones	\$752,065.18
Provisiones	0
Disminución de inventarios	0
Aumento por insuficiencia de estimaciones por pérdida o deterioro u obsolescencia	0
Aumento por insuficiencia de provisiones	0
Otros Gastos	0
Otros Gastos Contables No Presupuestales	0
4. Total de Gasto Contable (4 = 1 - 2 + 3)	\$4,306,614.69



b) NOTAS DE MEMORIA (Cuentas de Orden)


1. Los valores en custodia de instrumentos prestados a formadores de mercado e instrumento de crédito recibidos en garantía de los formadores. No aplica
2. Provisión de obligaciones \$0.00 / Obligaciones provisionadas \$0.00.
3. Los contratos firmados de construcciones por tipo de contrato. No aplica



Ente Público: UNIVERSIDAD TECNOLÓGICA DEL PONIENTE

4: Se presenta el avance que se registra en las cuentas de orden presupuestarias.

Naturaleza	Cuenta	Saldos
D	8000 CUENTAS DE ORDEN PRESUPUESTARIAS	
D	8110 LEY DE INGRESOS ESTIMADA	\$23,248,809.00
A	8120 LEY DE INGRESOS POR EJECUTAR	\$17,445,905.00
D	8130 MODIFICACIONES A LA LEY DE INGRESOS ESTIMADA	\$15.04
A	8140 LEY DE INGRESOS DEVENGADA	\$5,802,919.04
A	8150 LEY DE INGRESOS RECAUDADA	\$5,802,919.04
A	8210 PRESUPUESTO DE EGRESOS APROBADO	\$23,248,809.00
D	8220 PRESUPUESTO DE EGRESOS POR EJERCER	\$6,805,739.03
A	8230 MODIFICACIONES AL PRESUPUESTO DE EGRESOS APROBADO	\$0
D	8240 PRESUPUESTO DE EGRESOS COMPROMETIDO	\$16,443,069.97
D	8250 PRESUPUESTO DE EGRESOS DEVENGADO	\$3,554,549.51
D	8260 PRESUPUESTO DE EGRESOS EJERCIDO	\$3,303,300.48
D	8270 PRESUPUESTO DE EGRESOS PAGADO	\$3,303,300.48




c) NOTAS DE GESTIÓN ADMINISTRATIVO

1. Introducción

Los estados financieros de la Universidad Tecnológica del Poniente, provee de información financiera a los principales usuarios de la misma, al Congreso, las dependencias y a los ciudadanos.

El objetivo de este documento es la presentación del panorama económico y financiero, historia, organización social, políticas aplicadas en los reportes, sobre todo presentar información relevante e importante que compete a esta Universidad para la transparencia de sus operaciones durante todos los periodos del año.

2.- Panorama Económico y Financiero



Ente Público: UNIVERSIDAD TECNOLÓGICA DEL PONIENTE

Se informa sobre las condiciones económico-financieras bajo las cuales la Universidad está operando.

El comportamiento financiero.- Nuestra situación financiera no permite que se realice una amplia promoción por las limitaciones de efectivo en las partidas de publicidad, esta situación refleja un efecto relevante en la matrícula en relación a ciclos anteriores y por tanto en una reducción de la captación de ingresos, se está buscando otras fuentes de ingresos que nos permitan cubrir los gastos que el continuo crecimiento de la infraestructura nos está ocasionando, tal es el caso del mantenimiento correctivo de techos del edificio administrativo, laboratorios y la biblioteca inaugurada en 2015. Los laboratorios se han fortalecido en su equipamiento con los recursos del programa PFCE y ha pasado a formar parte de los activos de la Universidad, por lo que se genera un incremento del consumo de energía eléctrica y los mantenimientos requeridos por el desgaste ocasionado por el uso constante en las clases. Actualmente los servicios básicos que se generan se han mantenido en el mínimo necesario dentro del presupuesto recaudado, se difunde el fomento al ahorro de energía y consumibles. Se ha financiado con las reservas generadas para contingencias los gastos cuando no es recaudada oportunamente o el calendario de las aportaciones no va acorde al gasto a ejercer por circunstancias no programadas, y conforme se obtengan recursos se van reintegrando. La Universidad realizará los pagos al ISSSTEY del valor de las cuotas y aportaciones patronales pertenecientes al mes de diciembre 2022, enero y febrero de 2023 hasta el mes de abril. En cuanto al pago del impuesto sobre nómina y el ISR federal se adeuda el mes de diciembre 2022 y enero, febrero 2023 que serán pagados los primeros días del mes posterior inmediato en tiempo y forma a la ley.

3.- Autorización e Historia

Se informa sobre:

a) Fecha de creación de la Universidad: La Universidad Tecnológica del Poniente miembro del Sistema Nacional de Universidades Tecnológicas, con personalidad Jurídica y Patrimonio Propio. Con Registro Federal de Contribuyentes UTP107225G5 y Domicilio en la calle 29 sin número de la colonia Las Tres Cruces, en Maxcanú, Yucatán. Fue constituida por el decreto Número 435 publicado el 21 de Julio del 2011, como un organismo público Descentralizado del gobierno del Estado de Yucatán, con Financiamiento de Recursos Estatales y Federales.

b) Principales cambios en su estructura. Derivado de las restricciones presupuestales, se mantiene su estructura de niveles mandos medios y superiores, de las 8 plazas se presenta 3 Altas, cerrando el ejercicio con cambios en 1 administrativos y 2 académicos por hora de clase de asignatura. El total de las plazas autorizadas de este mes es de 51 plazas ocupadas: Los mandos medios y superiores se integran por 1 rector, 3 directores de área (Carreras, Vinculación y Administración y Finanzas), 3 jefes de departamento (Servicios Administrativos, Control Escolar, ocupadas). El organigrama del 100% se presenta con solo cambios en nomenclaturas y reasignación de funciones en sus áreas y departamentos para cubrir las necesidades de operación de la Universidad sin incrementar el total de plazas activos. En este mes de enero iniciamos operando en el primer semestre con 51 plazas. De las 87 plazas de la estructura, se conforma actualmente de 36 plazas disponibles: 11 plazas de académicos de tiempo completo, 11 plazas de académicos por hora clase de asignatura, 25 administrativos y operativos, y 6 mandos medios y superiores.

4. Organización y Objeto Social


a) Objeto social.

1.- Ofrecer Estudios de Buena Calidad en el nivel de Técnico Superior Universitario.

2.- Desarrollar Estudios o Proyectos en las áreas de competencia.

3.- Desarrollar Programas de Apoyo Técnico en Beneficio de la Comunidad.

4.- Promover la Vida Científica y Tecnológica de la Sociedad.



Ente Público: UNIVERSIDAD TECNOLÓGICA DEL PONIENTE

5.-El compromiso de la Formación de Profesionales comprometidos con el desarrollo Económico y Social la cual permitirá elevar el nivel económico de esta región poniente del Estado de Yucatán y de la Sociedad en General.

- b) Principal actividad. Educación Superior Tecnológica
- c) Ejercicio fiscal. 2023
- d) Régimen jurídico. Organismo Público Descentralizado del Gobierno del Estado
- e) Consideraciones fiscales del ente: Las obligaciones fiscales son de retención de ISR por sueldos y salarios, declaraciones anuales de sueldos y salarios, declaraciones mensuales de clientes y proveedores, el impuesto sobre nóminas y la cuota patronal del ISSTEY.
- f) Estructura organizacional básica

Por cuestiones de austeridad presupuestal no se gestionó crecimiento de la estructura contratada por el crecimiento de las instalaciones y el incremento de la oferta educativa propuesta para este ejercicio. Se tiene como plantilla total de 87 plazas, de las cuales tiene liberadas 53 plazas, por razones de suficiencia presupuestal se ha mantenido en 11 plazas de PTC (Profesor Asociado de tiempo completo con labores de investigación educativa). A continuación se presenta como está conformada la estructura del 100% del personal, los Profesores con pago por hora clase (hora-semana-mes), están bajo el régimen de eventuales con contratos cuatrimestrales según las horas de clase establecidas en las cargas horarias y las materias a impartir en cada cuatrimestre.

Número de Plazas autorizadas / Puesto al 31 de marzo 2023

Clave	Plaza / Puesto	Número de Plazas Ocupadas
Plazas de Base y de Confianza		
CRT0001	RECTOR	1
CRT0002	SECRETARIO	0
CRT0004	DIRECTOR DE AREA	3
CPF0001	PROFESOR TITULAR "C"	0
CPF0002	PROFESOR TITULAR "B"	0
CJF0001	JEFE DE DEPARTAMENTO	3
CPF0003	PROFESOR TITULAR "A"	0
CPF0004	PROFESOR ASOCIADO "C"	6
CPF0005	PROFESOR ASOCIADO "B"	1

Cuenta Pública 2023
 Notas a los Estados Financieros
 Al 31 de marzo de 2023
 (Pesos)

Ente Público: UNIVERSIDAD TECNOLÓGICA DEL PONIENTE

CPF0006	TÉCNICO ACADÉMICO "C"	0
CPF0007	PROFESOR ASOCIADO "A"	4
CPF0008	TÉCNICO ACADÉMICO "B"	0
CPA0001	PROFESOR DE ASIGNATURA "B" H/S/M *	12
CJF0002	COORDINADOR	4
CPF0009	INVESTIGADOR ESPECIALIZADO	0
CPF0010	TÉCNICO ACADÉMICO "A"	0
CJF0003	INGENIERO EN SISTEMAS	0
CRT0003	ABOGADO	0
CJF0004	JEFE DE OFICINA	6
CSR0001	SECRETARIA DE RECTOR	1
CAD0002	TÉCNICO BIBLIOTECARIO	0
CAD0001	TÉCNICO EN CONTABILIDAD	0
CAD0004	ANALISTA ADMINISTRATIVO	6
CAS0001	ENFERMERA	0
CSR0002	SECRETARIA DE DIRECTOR DE ÁREA	0
CAD0003	TÉCNICO ESPECIALIZADO EN MANTENIMIENTO	0
CCF0001	CHOFER DE RECTOR	0
CSR0003	SECRETARIA DE JEFE DE DEPARTAMENTO	0
CJF0005	JEFE DE SERVICIOS DE MANTENIMIENTO	0
CCF0002	CHOFER ADMINISTRATIVO	0
CAD0005	ASISTENTE DE SERVICIOS Y MANTENIMIENTO	6
	Subtotal Plazas de Base y de Confianza	53

Nota: Se reporta el valor de una hora-semana-mes de hora clase. Se les asigna las horas clase por materia de acuerdo a los grupos del cuatrimestre.

Del total de plazas proyectadas en la estructura total para la operación de la Universidad, se mantienen 34 plazas no disponibles por no contar con la suficiencia presupuestal para su incorporación.

g) Fideicomisos, mandatos y análogos de los cuales es fideicomitente o fideicomisario. No aplica



Ente Público: UNIVERSIDAD TECNOLÓGICA DEL PONIENTE

5. Bases de Preparación de los Estados Financieros

- a) La Universidad en el presente ejercicio ha concluido el proceso de incorporación al Sistema Automatizado de Contabilidad Gubernamental para cumplir con la normatividad emitida por el CONAC y las disposiciones legales aplicables, así mismo durante en el presente ejercicio se ha incorporado el módulo de Control Patrimonial y se están realizando las mejoras que han recomendado en las observaciones de auditoría.
- b) La normatividad aplicada para el reconocimiento, valuación y revelación de los diferentes rubros de la información financiera, así como las bases de medición utilizadas para la elaboración de los estados financieros es el costo histórico o valor de factura y los criterios de aplicación de los mismos son los establecidos en los criterios de la Contabilidad Gubernamental.
- c) Postulados básicos. Se está capacitando al personal para el conocimiento y aplicación del sistema de contabilidad Gubernamental y los postulados y normatividad vigente,
- d) Normatividad supletoria. No aplica.
- e) La Universidad ya genera la base devengado de acuerdo a la Ley de Contabilidad en forma sistemática y automatizada.

6. Políticas de Contabilidad Significativas

- a) Actualización: se informa que la Universidad es de nueva creación con diez años de ejercicios fiscales y en constante crecimiento en su infraestructura y oferta educativa, por lo cual sus activos y Hacienda pública se encuentran a precio actualizado.
- b) Informar sobre la realización de operaciones en el extranjero y de sus efectos en la información financiera gubernamental. La Universidad mantiene relaciones internacionales para ofrecer alumnado y personal académico la oportunidad de intercambios académicos y culturales.
- c) Método de valuación de la inversión en acciones de Compañías subsidiarias no consolidadas y asociadas. No aplica
- d) Sistema y método de valuación de inventarios y costo de lo vendido. Primeras Entradas, Primeras Salidas. No se manejan inventarios. Las adquisiciones para materiales e insumos de operación se compran en cantidades mínimas y se utilizan en el mismo mes, no acumulando inversión de materiales en almacén al fin del mes.
- e) Beneficios a empleados: No aplica
- f) Provisiones: objetivo de su creación, monto y plazo. Aun no se aplican provisiones laborales.
- g) Reservas: Se crearon reservas en el ejercicio 2011 y hasta la actualidad se han utilizado conforme la operación ha requerido cuando los ingresos por aportaciones no cubren los gastos corrientes más relevantes e indispensables para cubrir la calidad educativa y el mantenimiento del plantel, de igual forma cuando se obtienen recursos adicionales se resarce la reserva.
- h) Cambios en políticas contables y corrección de errores junto con la revelación de los efectos que se tendrá en la información financiera del ente público, ya sea retrospectivos o prospectivos. No se han presentado cambios de políticas contables a la fecha.
- i) Reclasificaciones. Se han realizado reclasificaciones entre cuentas por la incorporación del sistema de control patrimonial y cuentas del Saacg.net



Ente Público: **UNIVERSIDAD TECNOLÓGICA DEL PONIENTE**

- j) Depuración y cancelación de saldos. Se ha realizado depuraciones ante la recomendación del auditor externo del saldo deudor.
- 7. Posición en Moneda Extranjera y Protección por Riesgo Cambiario.**
No aplica. Lo anterior, por no contar con registros en los rubros de activo y pasivo por este concepto ni sobre los métodos de protección de riesgo por variaciones en el tipo de cambio.

8. Reporte Analítico del Activo


- a) Vida útil o porcentajes de depreciación, deterioro o amortización utilizados en los diferentes tipos de activos. Son los referidos en los criterios de la Ley de Contabilidad Gubernamental y considerados en la elaboración de las políticas contables de la Universidad.
- b) Cambios en el porcentaje de depreciación o valor residual de los activos. Se aplican los señalados en ley.
- c) Importe de los gastos capitalizados en el ejercicio, tanto financieros como de investigación y desarrollo. No aplica.
- d) Riesgos por tipo de cambio o tipo de interés de las inversiones financieras. No aplica
- e) Valor activado en el ejercicio de los bienes construidos por la entidad. No aplica
- f) Otras circunstancias de carácter significativo que afecten el activo, tales como bienes en garantía, señalados en embargos, litigios, títulos de inversiones entregados en garantías, baja significativa del valor de inversiones financieras, etc. No aplica
- g) Desmantelamiento de Activos, procedimientos, implicaciones, efectos contables. No aplica
- h) Administración de activos; planeación con el objetivo de que el ente los utilice de manera más efectiva. Las áreas académicas realizan la planeación y determinación de los proyectos de investigación que pueden participar para aportar equipamiento a la Universidad para llevar a cabo sus proyectos de investigación.

9. Fideicomisos, Mandatos y Análogos.

No aplica

10. Reporte de la Recaudación.

- a) Análisis del comportamiento de la recaudación correspondiente al ente público o cualquier tipo de ingreso, de forma separada los ingresos locales de los federales. Se presenta en la información financiera los "Analítico de Ingresos" con la integración de la recaudación por aportaciones estatales y federales mensual y acumulado.
 - b) Proyección de la recaudación e ingresos en el mediano plazo. Se consideró que para este ejercicio se consolidarán proyectos de investigación y por servicios tecnológicos lo cual incrementaría los ingresos proyectados para este ejercicio a favor para el cumplimiento de las metas al concretarse los convenios de vinculación ya que estos proyectos generarán material para las prácticas y desarrollo del alumnado y académicos involucrados.
- 11. Información sobre la Deuda y el Reporte Analítico de la Deuda**



Ente Público: UNIVERSIDAD TECNOLÓGICA DEL PONIENTE

No aplica.

12. Calificaciones otorgadas.

Este ejercicio fiscal la Universidad Tecnológica del Poniente recibe la auditoría de seguimiento de su acreditación ISO y se ha dado atención a las observaciones y recomendaciones del auditor externo que dictaminó los estados financieros del ejercicio 2021, de igual forma se están atendiendo las revisiones de la cuenta pública realizadas por la ASEY 2022.

13. Proceso de Mejora

a) Principales Políticas de control interno. Se continúa la implementación y seguimiento de las políticas de control interno así como el Instrumento de Calidad en el Servicio, y se continúa con los procesos de auditoría de calidad de las 4 carreras acreditadas.

b) Medidas de desempeño financiero, metas y alcance. Se realizan las evaluaciones del desempeño financiero y de metas en la evaluación de POA actualmente UBP cuatrimestralmente a través del departamento de planeación y evaluación, en el período a reportar se ejercieron sin incremento en la plantilla académica los servicios personales, se fusionan grupos para reducir costos y se redujo el consumo de materiales y suministros y servicios generales para la operación normal y al mismo tiempo se optimiza el costo de operación de los proyectos obtenidos en el presente ejercicio. En el mes como medidas de fomento al ahorro se continúa la instalación y cambios en los accesos para reducir el consumo de energía, se han reprogramado las actividades culturales y deportivas, así como las prácticas académicas fuera de la Universidad, se ha reducido el consumo de insumos y reducción en los viajes para diligencias a la capital del Estado para reducir el consumo de gasolina, buscando no afectar la calidad educativa. El gasto se ejerce conforme una afectación racional y austera del gasto reduciendo los techos de operación anuales.

En el presente ejercicio se han programado la capacitación del académico a través de las instancias del gobierno participando en concursos para obtener recursos federales que permitan financiar estos cursos.

14. Información por Segmentos.

No aplica

15. Eventos Posteriores al Cierre.

No se presentaron eventos.

16. Partes Relacionadas

No existen partes relacionadas que pudieran ejercer influencia significativa sobre la toma de decisiones financieras y operativas, ajenas al Órgano de Gobierno y las Instancias que nos regulan.

17. Responsabilidad Sobre la Presentación Razonable de la Información Contable.

La Información Contable se encuentra firmada en cada página de la misma e incluir al final la siguiente leyenda: "bajo protesta de decir verdad declaramos que los estados financieros y sus notas, son razonablemente correctos y son responsabilidad del emisor". Lo anterior, no será aplicable para la información contable consolidada.



Cuenta Pública 2023
Notas a los Estados Financieros
Al 31 de marzo de 2023
(Pesos)


Ente Público: **UNIVERSIDAD TECNOLÓGICA DEL PONIENTE**

Bajo protesta de decir la verdad declaramos que los Estados Financieros y sus notas son razonablemente correctos y responsabilidad del emisor.



Mtra. Yesenia del Carmen Polanco Ross

Rectora de la Universidad Tecnológica del Poniente





Abog. Christel Guadalupe Ica Yam
Dirección de Administración y Finanzas de la Universidad
Tecnológica del Poniente

Ente Público: UNIVERSIDAD TECNOLÓGICA DEL PONIENTE
Estado Analfítico de Ingresos
Del 1o. de enero al 31 de marzo de 2023

Rubro de Ingresos	Ingreso				Diferencia 6 = (5 - 1)
	1 Estimado	2 Ampliaciones y Reducciones	3 = (1 + 2) Modificado	4 Devengado	
Impuestos	\$0.00	\$0.00	\$0.00	\$0.00	\$0.00
Cuotas y Aportaciones de Seguridad Social	\$0.00	\$0.00	\$0.00	\$0.00	\$0.00
Contribuciones de Mejoras	\$0.00	\$0.00	\$0.00	\$0.00	\$0.00
Derechos	\$0.00	\$0.00	\$0.00	\$0.00	\$0.00
Productos	\$0.00	\$15.04	\$15.04	\$15.04	\$15.04
Aprovechamientos	\$0.00	\$0.00	\$0.00	\$0.00	\$0.00
Ingresos por Venta de Bienes, Prestación de Servicios y Otros Ingresos	\$1,919,071.00	\$0.00	\$1,919,071.00	\$186,860.00	\$186,860.00
Participaciones, Aportaciones, Convenios, Incentivos Derivados de la Colaboración Fiscal y Fondos Distintos de Aportaciones	\$0.00	\$0.00	\$0.00	\$0.00	\$0.00
Transferencias, Asignaciones, Subsidios y Subvenciones, y Pensiones y Jubilaciones	\$21,329,738.00	\$1,696,326.00	\$23,026,064.00	\$5,616,044.00	\$5,616,044.00
Ingresos Derivados de Financiamientos	\$0.00	\$0.00	\$0.00	\$0.00	\$0.00
Total	\$23,248,809.00	\$1,696,341.04	\$24,945,150.04	\$5,802,919.04	\$5,802,919.04
INGRESOS EXCEDENTES					
Rubro de Ingresos	Ingreso				Diferencia 6 = (5 - 1)
	1 Estimado	2 Ampliaciones y Reducciones	3 = (1 + 2) Modificado	4 Devengado	
Ingresos del Poder Ejecutivo Federal o Estatal y de Los Municipios	\$0.00	\$0.00	\$0.00	\$0.00	\$0.00
Impuestos	\$0.00	\$0.00	\$0.00	\$0.00	\$0.00
Cuotas y Aportaciones de Seguridad Social	\$0.00	\$0.00	\$0.00	\$0.00	\$0.00
Contribuciones de Mejoras	\$0.00	\$0.00	\$0.00	\$0.00	\$0.00
Derechos	\$0.00	\$0.00	\$0.00	\$0.00	\$0.00
Productos	\$0.00	\$0.00	\$0.00	\$0.00	\$0.00
Aprovechamientos	\$0.00	\$0.00	\$0.00	\$0.00	\$0.00
Participaciones, Aportaciones, Convenios, Incentivos Derivados de la Colaboración Fiscal y Fondos Distintos de Aportaciones	\$0.00	\$0.00	\$0.00	\$0.00	\$0.00
Transferencias, Asignaciones, Subsidios y Subvenciones, y Pensiones y Jubilaciones	\$0.00	\$0.00	\$0.00	\$0.00	\$0.00
Ingresos de Los Entes Públicos de Los Poderes Legislativo y Judicial, de Los órganos Autónomos y del Sector Paraestatal o Paramunicipal, Así Como de las Empresas Productivas del Estado	\$0.00	\$0.00	\$0.00	\$0.00	\$0.00
Cuotas y Aportaciones de Seguridad Social	\$0.00	\$0.00	\$0.00	\$0.00	\$0.00
Productos	\$0.00	\$0.00	\$0.00	\$0.00	\$0.00
Ingresos por Venta de Bienes, Prestación de Servicios y Otros Ingresos	\$23,248,809.00	\$1,696,341.04	\$24,945,150.04	\$5,802,919.04	\$5,802,919.04
Transferencias, Asignaciones, Subsidios y Subvenciones, y Pensiones y Jubilaciones	\$0.00	\$0.00	\$0.00	\$0.00	\$0.00
Ingresos Derivados de Financiamiento	\$0.00	\$0.00	\$0.00	\$0.00	\$0.00
Ingresos Derivados de Financiamientos	\$0.00	\$0.00	\$0.00	\$0.00	\$0.00
Total	\$23,248,809.00	\$1,696,341.04	\$24,945,150.04	\$5,802,919.04	\$5,802,919.04
INGRESOS EXCEDENTES					

Bajo protesta de decir verdad declaramos que los Estados Financieros y sus Notas son razonablemente correctos y son responsabilidad del emisor.



MTRA. YESENIÁ DEL CARMEN POLANCO ROSS
 RECTORA DE LA UTP



ABOQ. CRISTEL GUADALUPE ICAM
 DIRECTORA DE ADMINISTRACIÓN Y FINANZAS UTP

Ente Público: UNIVERSIDAD TECNOLÓGICA DEL PONIENTE
 Estado Analítico del Ejercicio del Presupuesto de Egresos
 Clasificación Administrativa
 Del 1o. de enero al 31 de marzo de 2023

Concepto	Egresos				Pagado	Subejercicio
	Aprobado	Ampliaciones/ (Reducciones)	Modificado	Devengado		
UNIVERSIDAD TECNOLÓGICA DEL PONIENTE	1 \$23,248,809.00	2 \$308,807.94	3 = (1 + 2) \$23,557,616.94	4 \$3,554,549.51	5 \$3,303,300.48	6 = (3 - 4) \$20,003,067.43

Bajo protesta de decir verdad declaro que los Estados Financieros y sus Notas son razonablemente correctos y son responsabilidad del emisor.


 MTRA. YESENIA DEL CARMEN POLANCO ROSS
 RECTORA DE LA
 UTP


 ABOG. CRISTEL GUADALUPE IC YAM
 DIRECTORA DE ADMINISTRACIÓN Y FINANZAS
 UTP

Ente Público: UNIVERSIDAD TECNOLÓGICA DEL PONIENTE
 Estado Analítico del Ejercicio del Presupuesto de Egresos
 Clasificación por Objeto del Gasto (Capítulo y Concepto)
 Del 1o. de enero al 31 de marzo de 2023

Concepto	Egresos					Subejercicio 6=(3-4)
	Aprobado 1	Ampliaciones (Reducciones) 2	Modificado 3=(1+2)	Devengado 4	Pagado 5	
Servicios Personales	\$15,831,309.00	\$236,405.15	\$16,067,714.15	\$3,161,185.35	\$2,952,314.86	\$12,906,528.80
Remuneraciones al Personal de Carácter Permanente	\$9,602,616.00	\$115,180.94	\$9,717,796.94	\$2,136,118.51	\$2,136,118.51	\$7,581,678.43
Remuneraciones al Personal de Carácter Transitorio	\$2,259,288.00	\$0.00	\$2,259,288.00	\$518,165.79	\$518,165.79	\$1,741,122.21
Remuneraciones Adicionales y Especiales	\$2,151,783.00	\$0.00	\$2,151,783.00	\$127,772.36	\$127,772.36	\$2,024,010.64
Seguridad Social	\$1,175,382.00	\$6,801.49	\$1,182,183.49	\$208,870.49	\$0.00	\$973,113.00
Otras Prestaciones Sociales y Económicas	\$642,240.00	\$114,822.72	\$756,862.72	\$170,258.20	\$170,258.20	\$586,604.52
Previsiones	\$0.00	\$0.00	\$0.00	\$0.00	\$0.00	\$0.00
Pago de Estímulos a Servidores Públicos	\$0.00	\$0.00	\$0.00	\$0.00	\$0.00	\$0.00
Materiales y Suministros	\$1,036,000.00	\$37,780.21	\$1,073,780.21	\$123,791.96	\$123,791.96	\$949,988.25
Materiales de Administración, Emisión de Documentos y Artículos Oficiales	\$285,000.00	\$2,044.17	\$287,044.17	\$15,640.88	\$15,640.88	\$271,403.29
Alimentos y Utensilios	\$115,000.00	\$18,833.21	\$133,833.21	\$38,434.32	\$38,434.32	\$95,398.89
Materias Primas y Materiales de Producción y Materiales y Artículos de Construcción y de Reparación	\$0.00	\$0.00	\$0.00	\$0.00	\$0.00	\$0.00
Productos Químicos, Farmacéuticos y de Laboratorio	\$95,000.00	\$15,747.00	\$110,747.00	\$15,999.50	\$15,999.50	\$94,747.50
Combustibles, Lubricantes y Aditivos	\$25,000.00	\$0.00	\$25,000.00	\$0.00	\$0.00	\$25,000.00
Vestuario, Blancos, Prendas de Protección y Artículos	\$230,000.00	\$0.00	\$230,000.00	\$45,000.00	\$45,000.00	\$185,000.00
Materiales y Suministros para Seguridad	\$75,000.00	\$0.00	\$75,000.00	\$0.00	\$0.00	\$75,000.00
Herramientas, Refacciones y Accesorios Menores	\$0.00	\$0.00	\$0.00	\$0.00	\$0.00	\$0.00
Servicios Generales	\$211,000.00	\$1,155.83	\$212,155.83	\$8,717.26	\$8,717.26	\$203,438.57
Servicios Básicos	\$2,297,717.00	\$34,622.58	\$2,332,339.58	\$269,572.20	\$227,193.66	\$2,062,787.38
Servicios de Arrendamiento	\$413,039.00	\$0.00	\$413,039.00	\$97,799.91	\$97,799.91	\$315,239.09
Servicios Profesionales, Científicos, Técnicos y Otros	\$180,000.00	\$0.00	\$180,000.00	\$0.00	\$0.00	\$180,000.00
Servicios Financieros, Bancarios y Comerciales	\$551,000.00	\$15,931.64	\$566,931.64	\$113,470.84	\$113,470.84	\$453,460.80
Servicios de Instalación, Reparación, Mantenimiento y Conservación	\$50,000.00	\$0.00	\$50,000.00	\$0.00	\$0.00	\$50,000.00
Servicios de Comunicación Social y Publicidad	\$438,000.00	\$771.40	\$438,771.40	\$771.40	\$771.40	\$438,000.00
Servicios de Traslado y Viáticos	\$80,000.00	\$0.00	\$80,000.00	\$0.00	\$0.00	\$80,000.00
Servicios Oficiales	\$117,474.00	\$14,558.00	\$132,032.00	\$14,677.51	\$14,677.51	\$117,354.48
Otros Servicios Generales	\$0.00	\$0.00	\$0.00	\$0.00	\$0.00	\$0.00
Transferencias, Asignaciones, Subsidios y Otras Ayudas	\$468,204.00	\$3,361.54	\$471,565.54	\$42,852.54	\$474.00	\$428,713.00
Transferencias Internas y Asignaciones al Sector Público	\$50,000.00	\$0.00	\$50,000.00	\$0.00	\$0.00	\$50,000.00
Transferencias al Resto del Sector Público	\$0.00	\$0.00	\$0.00	\$0.00	\$0.00	\$0.00
Subsidios y Subvenciones	\$0.00	\$0.00	\$0.00	\$0.00	\$0.00	\$0.00
Ayudas Sociales	\$0.00	\$0.00	\$0.00	\$0.00	\$0.00	\$0.00
Pensiones y Jubilaciones	\$50,000.00	\$0.00	\$50,000.00	\$0.00	\$0.00	\$50,000.00
Transferencias a Fideicomisos, Mandatos y Otros	\$0.00	\$0.00	\$0.00	\$0.00	\$0.00	\$0.00
Transferencias a la Seguridad Social	\$0.00	\$0.00	\$0.00	\$0.00	\$0.00	\$0.00
Donativos	\$0.00	\$0.00	\$0.00	\$0.00	\$0.00	\$0.00
Transferencias al Exterior	\$0.00	\$0.00	\$0.00	\$0.00	\$0.00	\$0.00
Bienes Muebles, Inmuebles e Intangibles	\$0.00	\$0.00	\$0.00	\$0.00	\$0.00	\$0.00
Mobiliario y Equipo de Administración	\$0.00	\$0.00	\$0.00	\$0.00	\$0.00	\$0.00
Mobiliario y Equipo Educativo y Recreativo	\$0.00	\$0.00	\$0.00	\$0.00	\$0.00	\$0.00
Equipo e Instrumental Médico y de Laboratorio	\$0.00	\$0.00	\$0.00	\$0.00	\$0.00	\$0.00
Vehículos y Equipo de Transporte	\$0.00	\$0.00	\$0.00	\$0.00	\$0.00	\$0.00
Equipo de Defensa y Seguridad	\$0.00	\$0.00	\$0.00	\$0.00	\$0.00	\$0.00
Maquinaria, Otros Equipos y Herramientas	\$0.00	\$0.00	\$0.00	\$0.00	\$0.00	\$0.00
Activos Biológicos	\$0.00	\$0.00	\$0.00	\$0.00	\$0.00	\$0.00
Bienes Inmuebles	\$0.00	\$0.00	\$0.00	\$0.00	\$0.00	\$0.00
Activos Intangibles	\$0.00	\$0.00	\$0.00	\$0.00	\$0.00	\$0.00
Inversión Pública	\$4,033,783.00	\$0.00	\$4,033,783.00	\$0.00	\$0.00	\$4,033,783.00
Obra Pública en Bienes de Dominio Público	\$0.00	\$0.00	\$0.00	\$0.00	\$0.00	\$0.00
Obra Pública en Bienes Propios	\$4,033,783.00	\$0.00	\$4,033,783.00	\$0.00	\$0.00	\$4,033,783.00
Proyectos Productivos y Acciones de Fomento	\$0.00	\$0.00	\$0.00	\$0.00	\$0.00	\$0.00
Inversiones Financieras y Otras Provisiones	\$0.00	\$0.00	\$0.00	\$0.00	\$0.00	\$0.00
Inversiones para el Fomento de Actividades Productivas	\$0.00	\$0.00	\$0.00	\$0.00	\$0.00	\$0.00
Acciones y Participaciones de Capital	\$0.00	\$0.00	\$0.00	\$0.00	\$0.00	\$0.00
Compra de Títulos y Valores	\$0.00	\$0.00	\$0.00	\$0.00	\$0.00	\$0.00
Concesión de Préstamos	\$0.00	\$0.00	\$0.00	\$0.00	\$0.00	\$0.00
Inversiones en Fideicomisos, Mandatos y Otros Análogos	\$0.00	\$0.00	\$0.00	\$0.00	\$0.00	\$0.00
Otras Inversiones Financieras	\$0.00	\$0.00	\$0.00	\$0.00	\$0.00	\$0.00
Provisiones para Contingencias y Otras Erogaciones	\$0.00	\$0.00	\$0.00	\$0.00	\$0.00	\$0.00
Participaciones y Aportaciones	\$0.00	\$0.00	\$0.00	\$0.00	\$0.00	\$0.00
Participaciones	\$0.00	\$0.00	\$0.00	\$0.00	\$0.00	\$0.00
Aportaciones	\$0.00	\$0.00	\$0.00	\$0.00	\$0.00	\$0.00
Convenios	\$0.00	\$0.00	\$0.00	\$0.00	\$0.00	\$0.00
Deuda Pública	\$0.00	\$0.00	\$0.00	\$0.00	\$0.00	\$0.00
Amortización de la Deuda Pública	\$0.00	\$0.00	\$0.00	\$0.00	\$0.00	\$0.00
Intereses de la Deuda Pública	\$0.00	\$0.00	\$0.00	\$0.00	\$0.00	\$0.00
Comisiones de la Deuda Pública	\$0.00	\$0.00	\$0.00	\$0.00	\$0.00	\$0.00
Gastos de la Deuda Pública	\$0.00	\$0.00	\$0.00	\$0.00	\$0.00	\$0.00
Costo por Coberturas	\$0.00	\$0.00	\$0.00	\$0.00	\$0.00	\$0.00
Apoyos Financieros	\$0.00	\$0.00	\$0.00	\$0.00	\$0.00	\$0.00
Adeudos de Ejercicios Fiscales Anteriores (Adefas)	\$0.00	\$0.00	\$0.00	\$0.00	\$0.00	\$0.00
Total del Gasto	\$23,248,809.00	\$308,807.94	\$23,557,616.94	\$3,554,549.51	\$3,303,300.48	\$20,003,067.43

Bajo protesta de decir verdad declaramos que los Estados Financieros y sus Notas son razonablemente correctos y son responsabilidad del emisor.


MTRA. YESENIA DEL CARMEN POLANCO ROSS
 RECTORA DE LA
 UTP


ABOG. CRISTEL GUADALUPE IC YAM
 DIRECTORA DE ADMINISTRACIÓN Y FINANZAS
 UTP

Ente Público: UNIVERSIDAD TECNOLÓGICA DEL PONIENTE
 Estado Analítico del Ejercicio del Presupuesto de Egresos
 Clasificación Económica (por Tipo de Gasto)
 Del 1o. de enero al 31 de marzo de 2023

Concepto	Egresos					Subejercicio
	Aprobado 1	Ampliaciones/ (Reducciones) 2	Modificado 3 = (1+2)	Devengado 4	Pagado 5	
Gasto Corriente	\$19,215,026.00	\$308,807.94	\$19,523,833.94	\$3,554,549.51	\$3,303,300.48	\$15,969,284.43
Gasto de Capital	\$4,033,783.00	\$0.00	\$4,033,783.00	\$0.00	\$0.00	\$4,033,783.00
Amortización de la Deuda y Disminución de Pasivos	\$0.00	\$0.00	\$0.00	\$0.00	\$0.00	\$0.00
Pensiones y Jubilaciones	\$0.00	\$0.00	\$0.00	\$0.00	\$0.00	\$0.00
Participaciones	\$0.00	\$0.00	\$0.00	\$0.00	\$0.00	\$0.00
Total del Gasto	\$23,248,809.00	\$308,807.94	\$23,557,616.94	\$3,554,549.51	\$3,303,300.48	\$20,003,067.43

Bajo protesta de decir verdad declaramos que los Estados Financieros y sus Notas son razonablemente correctos y son responsabilidad del emisor.


MTRA. YESENIA DEL CARMEN POLANCO ROSS
 RECTORA DE LA
 UTP


ABOG. CRISTEL GUADALUPE IC YAM
 DIRECTORA DE ADMINISTRACIÓN Y FINANZAS
 UTP

Ente Público: UNIVERSIDAD TECNOLÓGICA DEL PONIENTE
 Estado Analítico del Ejercicio del Presupuesto de Egresos
 Clasificación Funcional (Finalidad y Función)
 Del 1o. de enero al 31 de marzo de 2023

Concepto	Egresos				Pagado	Subejercicio
	1	2	3 = (1 + 2)	4		
	Aprobado	Ampliaciones/ (Reducciones)	Modificado	Devenido	5	6 = (5 - 4)
Gobierno						
Legislación	\$0.00	\$0.00	\$0.00	\$0.00	\$0.00	\$0.00
Justicia	\$0.00	\$0.00	\$0.00	\$0.00	\$0.00	\$0.00
Coordinación de la Política de Gobierno	\$0.00	\$0.00	\$0.00	\$0.00	\$0.00	\$0.00
Relaciones Exteriores	\$0.00	\$0.00	\$0.00	\$0.00	\$0.00	\$0.00
Asuntos Financieros y Hacendarios	\$0.00	\$0.00	\$0.00	\$0.00	\$0.00	\$0.00
Seguridad Nacional	\$0.00	\$0.00	\$0.00	\$0.00	\$0.00	\$0.00
Asuntos de Orden Público y Seguridad Interior	\$0.00	\$0.00	\$0.00	\$0.00	\$0.00	\$0.00
Otros Servicios Generales	\$0.00	\$0.00	\$0.00	\$0.00	\$0.00	\$0.00
Desarrollo Social	\$21,896,770.00	\$656,057.94	\$22,552,827.94	\$3,554,549.51	\$3,303,300.48	\$18,998,278.43
Protección Ambiental	\$0.00	\$0.00	\$0.00	\$0.00	\$0.00	\$0.00
Vivienda y Servicios a la Comunidad	\$0.00	\$0.00	\$0.00	\$0.00	\$0.00	\$0.00
Salud	\$0.00	\$0.00	\$0.00	\$0.00	\$0.00	\$0.00
Recreación, Cultura y Otras Manifestaciones Sociales	\$0.00	\$0.00	\$0.00	\$0.00	\$0.00	\$0.00
Educación	\$21,896,770.00	\$656,057.94	\$22,552,827.94	\$3,554,549.51	\$3,303,300.48	\$18,998,278.43
Protección Social	\$0.00	\$0.00	\$0.00	\$0.00	\$0.00	\$0.00
Otros Asuntos Sociales	\$0.00	\$0.00	\$0.00	\$0.00	\$0.00	\$0.00
Desarrollo Económico	\$1,352,039.00	-\$347,250.00	\$1,004,789.00	\$0.00	\$0.00	\$1,004,789.00
Asuntos Económicos, Comerciales y Laborales en General	\$0.00	\$0.00	\$0.00	\$0.00	\$0.00	\$0.00
Agropecuaria, Silvicultura, Pesca y Caza	\$0.00	\$0.00	\$0.00	\$0.00	\$0.00	\$0.00
Combustible y Energía	\$0.00	\$0.00	\$0.00	\$0.00	\$0.00	\$0.00
Minería, Manufacturas y Construcción	\$0.00	\$0.00	\$0.00	\$0.00	\$0.00	\$0.00
Transporte	\$0.00	\$0.00	\$0.00	\$0.00	\$0.00	\$0.00
Comunicaciones	\$0.00	\$0.00	\$0.00	\$0.00	\$0.00	\$0.00
Turismo	\$0.00	\$0.00	\$0.00	\$0.00	\$0.00	\$0.00
Ciencia, Tecnología e Innovación	\$175,000.00	-\$25,000.00	\$150,000.00	\$0.00	\$0.00	\$150,000.00
Otras Industrias y Otros Asuntos Económicos	\$1,177,039.00	-\$322,250.00	\$854,789.00	\$0.00	\$0.00	\$854,789.00
Otras No Clasificadas en Funciones Anteriores	\$0.00	\$0.00	\$0.00	\$0.00	\$0.00	\$0.00
Transacciones de la Deuda Pública / Costo Financiero de la Deuda	\$0.00	\$0.00	\$0.00	\$0.00	\$0.00	\$0.00
Transferencias, Participaciones y Aportaciones Entre Diferentes Niveles y órdenes de Gobierno	\$0.00	\$0.00	\$0.00	\$0.00	\$0.00	\$0.00
Saneamiento del Sistema Financiero	\$0.00	\$0.00	\$0.00	\$0.00	\$0.00	\$0.00
Adeudos de Ejercicios Fiscales Anteriores	\$0.00	\$0.00	\$0.00	\$0.00	\$0.00	\$0.00
Total del Gasto	\$23,248,909.00	\$308,807.94	\$23,557,616.94	\$3,554,549.51	\$3,303,300.48	\$20,003,067.43

Bajo protesta de decir verdad declaro que los Estados Financieros y sus Notas son razonablemente correctos y son responsabilidad del emisor.

MTRA. YESENIA DEL CARMEN POLANCO ROSS
 RECTORA DE LA UTP

ABOG. CRISTEL-GUADALUPE IC YAM
 DIRECTORA DE ADMINISTRACION Y FINANZAS UTP

Ente Público: UNIVERSIDAD TECNOLÓGICA DEL PONIENTE
Gasto por Categoría Programática
Del 1o. de enero al 31 de marzo de 2023

Concepto	Egresos					Subterejercicio 6 = (3 - 4)
	Aprobado 1	Ampliaciones/ (Reducciones) 2	Modificado 3 = (1 + 2)	Devengado 4	Pagado 5	
Programas	\$23,248,809.00	\$308,807.94	\$23,557,616.94	\$3,554,549.51	\$3,303,300.48	\$20,003,067.43
Subsidio: Sector Social y Privado o Entidades Federativas y Municipios						
Sujetos a Reglas de Operación	\$0.00	\$0.00	\$0.00	\$0.00	\$0.00	\$0.00
Otros Subsidios	\$0.00	\$0.00	\$0.00	\$0.00	\$0.00	\$0.00
Desempeño de las Funciones	\$22,071,770.00	\$631,057.94	\$22,702,827.94	\$3,554,549.51	\$3,303,300.48	\$19,148,278.43
Prestación de Servicios Públicos	\$22,071,770.00	\$631,057.94	\$22,702,827.94	\$3,554,549.51	\$3,303,300.48	\$19,148,278.43
Provisión de Bienes Públicos	\$0.00	\$0.00	\$0.00	\$0.00	\$0.00	\$0.00
Planeación, seguimiento y evaluación de políticas públicas	\$0.00	\$0.00	\$0.00	\$0.00	\$0.00	\$0.00
Promoción y fomento	\$0.00	\$0.00	\$0.00	\$0.00	\$0.00	\$0.00
Regulación y supervisión	\$0.00	\$0.00	\$0.00	\$0.00	\$0.00	\$0.00
Funciones de las Fuerzas Armadas (Únicamente Gobierno Federal)	\$0.00	\$0.00	\$0.00	\$0.00	\$0.00	\$0.00
Específicos	\$0.00	\$0.00	\$0.00	\$0.00	\$0.00	\$0.00
Proyectos de Inversión	\$0.00	\$0.00	\$0.00	\$0.00	\$0.00	\$0.00
Administrativos y de Apoyo	\$1,177,039.00	-\$322,250.00	\$854,789.00	\$0.00	\$0.00	\$854,789.00
Apoyo al proceso presupuestario y para mejorar la eficiencia institucional	\$1,177,039.00	-\$322,250.00	\$854,789.00	\$0.00	\$0.00	\$854,789.00
Apoyo a la función pública y al mejoramiento de la gestión	\$0.00	\$0.00	\$0.00	\$0.00	\$0.00	\$0.00
Operaciones ajenas	\$0.00	\$0.00	\$0.00	\$0.00	\$0.00	\$0.00
Compromisos	\$0.00	\$0.00	\$0.00	\$0.00	\$0.00	\$0.00
Obligaciones de cumplimiento de resolución jurisdiccional	\$0.00	\$0.00	\$0.00	\$0.00	\$0.00	\$0.00
Desastres Naturales	\$0.00	\$0.00	\$0.00	\$0.00	\$0.00	\$0.00
Obligaciones	\$0.00	\$0.00	\$0.00	\$0.00	\$0.00	\$0.00
Pensiones y jubilaciones	\$0.00	\$0.00	\$0.00	\$0.00	\$0.00	\$0.00
Aportaciones a la seguridad social	\$0.00	\$0.00	\$0.00	\$0.00	\$0.00	\$0.00
Aportaciones a fondos de estabilización	\$0.00	\$0.00	\$0.00	\$0.00	\$0.00	\$0.00
Aportaciones a fondos de inversión y reestructura de pensiones	\$0.00	\$0.00	\$0.00	\$0.00	\$0.00	\$0.00
Programas de Gasto Federalizado (Gobierno Federal)	\$0.00	\$0.00	\$0.00	\$0.00	\$0.00	\$0.00
Gasto Federalizado	\$0.00	\$0.00	\$0.00	\$0.00	\$0.00	\$0.00
Participaciones a Entidades Federativas y Municipios	\$0.00	\$0.00	\$0.00	\$0.00	\$0.00	\$0.00
Costo financiero, deuda o apoyos a deudores y ahorradores de la banca	\$0.00	\$0.00	\$0.00	\$0.00	\$0.00	\$0.00
Adeudos de ejercicios fiscales anteriores	\$0.00	\$0.00	\$0.00	\$0.00	\$0.00	\$0.00
Total del Gasto	\$23,248,809.00	\$308,807.94	\$23,557,616.94	\$3,554,549.51	\$3,303,300.48	\$20,003,067.43

Bajo protesta de decir verdad declaramos que los Estados Financieros y sus Notas son razonablemente correctos y son responsabilidad del emisor.

MTRA. YESENIA DEL CARMEN POLANCO ROSS
RECTORA DE LA
UTP

ABOG. CRISTEL GUADALUPE IC YAM
DIRECTORA DE ADMINISTRACIÓN Y FINANZAS
UTP

Ente Público: UNIVERSIDAD TECNOLÓGICA DEL PONIENTE

Indicadores de Postura Fiscal

Del 1o. de enero al 31 de marzo de 2023


(Cifras en Pesos)

Concepto	Estimado/Aprobado	Devengado	Recaudado/Pagado
I. Ingresos Presupuestarios (I=1+2)			
1. Ingresos del Gobierno de la Entidad Federativa	\$23,248,809.00	\$5,802,919.04	\$5,802,919.04
2. Ingresos del Sector Paraestatal	\$0.00	\$0.00	\$0.00
II. Egresos Presupuestarios (II=3+4)			
3. Egresos del Gobierno de la Entidad Federativa	\$23,248,809.00	\$5,802,919.04	\$5,802,919.04
4. Egresos del Sector Paraestatal	\$0.00	\$3,554,549.51	\$3,303,300.48
III. Balance Presupuestario (Superávit o Déficit) (III = I- II)	\$0.00	\$3,554,549.51	\$3,303,300.48
	\$0.00	\$2,248,369.53	\$2,499,618.56
III. Balance Presupuestario (Superávit o Déficit)	Estimado/Aprobado	Devengado	Recaudado/Pagado
IV. Intereses, Comisiones y Gastos de la Deuda	\$0.00	\$2,248,369.53	\$2,499,618.56
V. Balance Primario (Superávit o Déficit) (V= Iii+ IV)	\$0.00	\$0.00	\$0.00
	\$0.00	\$2,248,369.53	\$2,499,618.56
A. Financiamiento	Estimado/Aprobado	Devengado	Recaudado/Pagado
B. Amortización de la Deuda	\$0.00	\$0.00	\$0.00
C. Endeudamiento ó Desendeudamiento (C = A- B)	\$0.00	\$0.00	\$0.00

Bajo protesta de decir verdad declaramos que los Estados Financieros y sus Notas son razonablemente correctos y son responsabilidad del emisor.



MTRA. YESENIA DEL CARMEN POLANCO ROSS
 RECTORA DE LA
 UTP



ABOG. CHRISTEL GUADALUPE IC YAM
 DIRECTORA DE ADMINISTRACIÓN Y FINANZAS
 UTP

Cuenta Pública 2023

Relación de Bienes Inmuebles que integran el Patrimonio

Al 31 de marzo 2023

(pesos)

Ente Público: UNIVERSIDAD TECNOLÓGICA DEL PONIENTE



Codigo	Descripcion del bien	Valor en libros
5151000155-1	ESTACIONES DE TRABAJO ANDROMIE	\$152,097.84
5151000155-2	ESTACIONES DE TRABAJO ANDROMIE	\$152,097.84
5151000155-3	ESTACIONES DE TRABAJO ANDROMIE	\$152,097.84
5151000155-4	ESTACIONES DE TRABAJO ANDROMIE	\$152,097.84
5151000155-5	ESTACIONES DE TRABAJO ANDROMIE	\$152,097.84
5311000278-1	BOMBA SANITARIA PARA LA PREPARACION Y ENVASADO DE YOGU	\$133,649.40
5311000281-1	CAMPANA DE EXTRACCION DE GASES	\$129,999.99
5311000289-1	MOLINO PARA PROCESAMIENTO DE GRANOS	\$119,747.22
5321000249-1	MEDIDOR AGUA	\$113,071.94
5151000148-1	IMPRESORA DE CREDENCIALES EN PVC	\$107,835.28
5311000286-1	EMBUTIDORA HIDRAULICA CON CILINDRO	\$105,236.10
5311000277-1	EQUIPO PARA ANALISIS DE GRASAS	\$96,633.80
5151000146-1	SERVIDOR 32 GB 4 TB	\$87,453.30
5311000279-1	EQUIPO PARA ADQUIRIR EL EXTRACTO DE FIBRA CRUDA PARA LA	\$65,076.00
5151000151-1	TABLETA ELECTRONICA 12.9 P, 1TB, CONECT WIFI+CELULAR	\$59,515.84
5311000276-1	EQUIPO DIGESTOR DE GRASA	\$52,768.40
5151000127-23	COMPUTADORA DE ESCRITORIO PARA DISEÑO GRAFICO	\$51,701.75
5151000127-24	COMPUTADORA DE ESCRITORIO PARA DISEÑO GRAFICO	\$51,701.75
5691000134-1	DETECTOR METALES	\$51,182.97
5291000144-1	EQUIPO DE SONIDO "ANIMACIÓN SOCIOCULTURAL REPRESENTATI	\$50,000.00
5691000178-1	EXTRACTOR GRASA	\$43,384.00
5151000145-1	MULTIFUNCIONAL LASER NEGRO	\$43,111.20
5151000145-2	MULTIFUNCIONAL LASER NEGRO	\$43,111.20
5151000145-3	MULTIFUNCIONAL LASER NEGRO	\$43,111.20
5151000145-4	MULTIFUNCIONAL LASER NEGRO	\$43,111.20
5151000143-1	COMPUTADORA TIPO LAP TOP CORE i7	\$43,068.10
5151000143-2	COMPUTADORA TIPO LAP TOP CORE i7	\$43,068.10
5151000143-3	COMPUTADORA TIPO LAP TOP CORE i7	\$43,068.10
5151000143-4	COMPUTADORA TIPO LAP TOP CORE i7	\$43,068.10
5151000143-5	COMPUTADORA TIPO LAP TOP CORE i7	\$43,068.10
5151000142-1	COMPUTADORA DE ESCRITORIO CORE i7	\$39,942.40
5151000142-2	COMPUTADORA DE ESCRITORIO CORE i7	\$39,942.40
5151000142-3	COMPUTADORA DE ESCRITORIO CORE i7	\$39,942.40
5151000142-4	COMPUTADORA DE ESCRITORIO CORE i7	\$39,942.40
5151000142-5	COMPUTADORA DE ESCRITORIO CORE i7	\$39,942.40
5151000142-6	COMPUTADORA DE ESCRITORIO CORE i7	\$39,942.40
5151000142-7	COMPUTADORA DE ESCRITORIO CORE i7	\$39,942.40
5151000142-8	COMPUTADORA DE ESCRITORIO CORE i7	\$39,942.40
5151000142-9	COMPUTADORA DE ESCRITORIO CORE i7	\$39,942.40
5151000150-1	COMPUTADORA DE ESCRITORIO, CORE I5	\$39,787.25
5151000150-10	COMPUTADORA DE ESCRITORIO, CORE I5	\$39,787.25
5151000150-11	COMPUTADORA DE ESCRITORIO, CORE I5	\$39,787.25
5151000150-12	COMPUTADORA DE ESCRITORIO, CORE I5	\$39,787.25
5151000150-13	COMPUTADORA DE ESCRITORIO, CORE I5	\$39,787.25
5151000150-14	COMPUTADORA DE ESCRITORIO, CORE I5	\$39,787.25
5151000150-15	COMPUTADORA DE ESCRITORIO, CORE I5	\$39,787.25
5151000150-16	COMPUTADORA DE ESCRITORIO, CORE I5	\$39,787.25
5151000150-17	COMPUTADORA DE ESCRITORIO, CORE I5	\$39,787.25
5151000150-18	COMPUTADORA DE ESCRITORIO, CORE I5	\$39,787.25
5151000150-19	COMPUTADORA DE ESCRITORIO, CORE I5	\$39,787.25

5151000150-2	COMPUTADORA DE ESCRITORIO, CORE I5	\$39,787.25
5151000150-20	COMPUTADORA DE ESCRITORIO, CORE I5	\$39,787.25
5151000150-21	COMPUTADORA DE ESCRITORIO, CORE I5	\$39,787.25
5151000150-22	COMPUTADORA DE ESCRITORIO, CORE I5	\$39,787.25
5151000150-23	COMPUTADORA DE ESCRITORIO, CORE I5	\$39,787.25
5151000150-24	COMPUTADORA DE ESCRITORIO, CORE I5	\$39,787.25
5151000150-25	COMPUTADORA DE ESCRITORIO, CORE I5	\$39,787.25
5151000150-26	COMPUTADORA DE ESCRITORIO, CORE I5	\$39,787.25
5151000150-27	COMPUTADORA DE ESCRITORIO, CORE I5	\$39,787.25
5151000150-28	COMPUTADORA DE ESCRITORIO, CORE I5	\$39,787.25
5151000150-29	COMPUTADORA DE ESCRITORIO, CORE I5	\$39,787.25
5151000150-3	COMPUTADORA DE ESCRITORIO, CORE I5	\$39,787.25
5151000150-30	COMPUTADORA DE ESCRITORIO, CORE I5	\$39,787.25
5151000150-4	COMPUTADORA DE ESCRITORIO, CORE I5	\$39,787.25
5151000150-5	COMPUTADORA DE ESCRITORIO, CORE I5	\$39,787.25
5151000150-6	COMPUTADORA DE ESCRITORIO, CORE I5	\$39,787.25
5151000150-7	COMPUTADORA DE ESCRITORIO, CORE I5	\$39,787.25
5151000150-8	COMPUTADORA DE ESCRITORIO, CORE I5	\$39,787.25
5151000150-9	COMPUTADORA DE ESCRITORIO, CORE I5	\$39,787.25
5291000019-1	CAMPANAS TUBULARES	\$34,822.27
5151000044-29	IMPRESORA	\$33,195.34
5311000140-1	HORNO SECADO Y ESTERILIZACIÓN	\$29,483.95
5151000124-1	MBA 13.3 SG/1.6GHZ/8GB/128GB-SPA	\$28,999.00
5691000156-1	EQUIPO ELECTROFORESIS	\$28,886.09
5321000596-1	MICRODIGESTOR KJELDAHL	\$28,590.92
5311000290-1	MESA ANTIVIBRATORIA PARA BALANZA ANALITICA	\$27,431.70
5191000061-77	EQUIPO PARA AIRE ACONDICIONADO	\$26,990.00
5191000061-78	EQUIPO PARA AIRE ACONDICIONADO	\$26,990.00
5191000061-79	EQUIPO PARA AIRE ACONDICIONADO	\$26,990.00
5191000061-80	EQUIPO PARA AIRE ACONDICIONADO	\$26,990.00
5191000061-81	EQUIPO PARA AIRE ACONDICIONADO	\$26,990.00
5191000061-82	EQUIPO PARA AIRE ACONDICIONADO	\$26,990.00
5191000061-83	EQUIPO PARA AIRE ACONDICIONADO	\$26,990.00
5191000061-84	EQUIPO PARA AIRE ACONDICIONADO	\$26,990.00
5311000285-1	BOMBA SANITARIA DE ACERO INOXIDABLE	\$25,551.90
5211000093-10	VIDEOPROYECTOR 3,300 LUMENES	\$24,557.99
5211000093-11	VIDEOPROYECTOR 3,300 LUMENES	\$24,557.99
5211000093-12	VIDEOPROYECTOR 3,300 LUMENES	\$24,557.99
5211000093-7	VIDEOPROYECTOR 3,300 LUMENES	\$24,557.99
5211000093-8	VIDEOPROYECTOR 3,300 LUMENES	\$24,557.99
5211000093-9	VIDEOPROYECTOR 3,300 LUMENES	\$24,557.99
5211000097-1	VIDEOPROYECTOR DE 3,300 LUMENES	\$24,334.83
5211000097-2	VIDEOPROYECTOR DE 3,300 LUMENES	\$24,334.83
5211000097-3	VIDEOPROYECTOR DE 3,300 LUMENES	\$24,334.83
5211000097-4	VIDEOPROYECTOR DE 3,300 LUMENES	\$24,334.83
5211000097-5	VIDEOPROYECTOR DE 3,300 LUMENES	\$24,334.83
5211000097-6	VIDEOPROYECTOR DE 3,300 LUMENES	\$24,334.83
5211000097-7	VIDEOPROYECTOR DE 3,300 LUMENES	\$24,334.83
5291000138-1	MODULO DE CONTROL	\$23,144.41
5691000080-1	BAÑO PRECISIÓN (APARATO)	\$22,968.00
5211000039-3	EQUIPO DE SONIDO INTEGRADO (BOCINAS Y MICRÓFONOS)	\$21,757.27
5151000140-1	MBA 13.3 SG "MACBOOK AIR 13-INCH, SPACE GRAY"	\$21,400.00
5291000128-5	RECEPCIÓN MODULAR	\$18,412.99
5151000125-1	IMPRESORA MULTIFUNCIONAL HP	\$18,000.02
5311000280-1	EQUIPO PARA LA REALIZACION DE ANALISIS DE HUMEDAD	\$17,611.12
5211000039-15	EQUIPO DE SONIDO INTEGRADO (BOCINAS Y MICRÓFONOS)	\$17,173.49
5291000137-5	KIOSCO CONSULTOR	\$16,992.18
5291000137-1	KIOSCO CONSULTOR	\$16,992.16
5291000137-2	KIOSCO CONSULTOR	\$16,992.16

5291000137-3	KIOSCO CONSULTOR	\$16,992.16
5291000137-4	KIOSCO CONSULTOR	\$16,992.16
5121000019-1	TELEVISOR 65" SMART TV	\$16,782.93
5151000130-1	COMPUTADORA PORTATIL	\$16,000.00
5191000152-12	REFRIGERADOR (COCINA)	\$15,903.60
5191000098-2	LICUADORA (COCINA)	\$15,660.00
5151000152-1	TECLADO MAGIC KEYBOARD PARA EL IPAD PRO DE 12.9 P	\$15,077.54
5291000141-1	MESA DE SERVICIO FRIA DE ACERO INOXIDABLE	\$15,000.00
5321000263-1	MEDIDOR PESO ESPECÍFICO	\$14,404.01
5321000597-1	TAPONADORA SEMI-AUTOMATICA	\$14,078.03
5151000149-1	KIT DE ROBOTICA	\$13,711.70
5151000149-2	KIT DE ROBOTICA	\$13,711.70
5151000149-3	KIT DE ROBOTICA	\$13,711.70
5151000149-4	KIT DE ROBOTICA	\$13,711.70
5151000149-5	KIT DE ROBOTICA	\$13,711.70
5111000063-124	MESA	\$12,815.95
5621000059-3	DESHIDRATADORA	\$12,644.00
5151000035-1	IMPRESORA DE CREDENCIALES	\$12,328.92
5191000061-85	EQUIPO PARA AIRE ACONDICIONADO	\$11,589.99
5191000061-86	EQUIPO PARA AIRE ACONDICIONADO	\$11,589.99
5191000061-87	EQUIPO PARA AIRE ACONDICIONADO	\$11,589.99
5191000061-88	EQUIPO PARA AIRE ACONDICIONADO	\$11,589.99
5231000058-1	CAMARA DE VIDEOVIGILANCIA DE SEGURIDAD CLOUD	\$10,000.00
5291000142-1	MESA CALIENTE EN TINA	\$10,000.00
5291000142-3	MESA CALIENTE EN TINA	\$10,000.00
5151000066-4	MICROCOMPUTADORA PORTATIL -- LAPTOP--	\$9,998.04
5151000066-5	MICROCOMPUTADORA PORTATIL -- LAPTOP--	\$9,998.04
5151000066-1	MICROCOMPUTADORA PORTATIL -- LAPTOP--	\$9,523.60
5151000066-2	MICROCOMPUTADORA PORTATIL -- LAPTOP--	\$9,523.60
5151000066-3	MICROCOMPUTADORA PORTATIL -- LAPTOP--	\$9,523.60
5151000066-6	MICROCOMPUTADORA PORTATIL -- LAPTOP--	\$9,449.10
5311000287-1	REBANADORA DE ACERO INOXIDABLE	\$9,202.73
5191000151-2	REBANADORA ELÉCTRICA (COCINA)	\$9,147.60
5231000012-9	CÁMARA FOTOGRÁFICA DIGITAL	\$9,099.29
5211000092-1	PROYECTOR	\$9,000.01
5211000092-2	PROYECTOR	\$9,000.01
5231000013-1	CÁMARA FOTOGRÁFICA	\$8,756.84
5321000593-4	REFRACTOMETRO	\$8,724.36
5151000080-37	PROYECTOR MULTIMEDIA	\$8,500.00
5151000080-38	PROYECTOR MULTIMEDIA	\$8,500.00
5151000080-39	PROYECTOR MULTIMEDIA	\$8,500.00
5151000080-40	PROYECTOR MULTIMEDIA	\$8,500.00
5151000080-36	PROYECTOR MULTIMEDIA	\$8,200.00
5311000284-2	HORNO AHUMADOR DIGITAL DE CARNES	\$8,091.66
5151000003-2	CÁMARA DE VÍDEO PARA EQUIPO MULTIMEDIA	\$8,000.00
5151000003-3	CÁMARA DE VÍDEO PARA EQUIPO MULTIMEDIA	\$8,000.00
5211000096-1	VIDEOPROYECTOR ALTA RESOLUCIÓN 3600 LUMENES	\$8,000.00
5311000283-1	KIT PARA LA DETERMINACION DE FIBRA DIETARIA TOTAL SIGMA	\$7,999.36
5321000253-2	MEDIDOR DE PH DE LABORATORIO CON SENSOR DE GEL	\$7,530.50
5151000080-35	PROYECTOR MULTIMEDIA	\$7,000.00
5151000085-9	SCANNER	\$7,000.00
5311000288-1	AGITADOR CON PLACA DE CALENTAMIENTO DE CERAMICA DIGITAL	\$6,869.19
5291000134-1	MODULO AGENCIA DE VIAJES	\$6,651.56
5151000067-178	MICROCOMPUTADORA	\$6,336.40
5151000139-1	PLANCHA TERMICA	\$6,312.59
5111000095-2	VITRINA	\$6,299.99
5121000022-1	ESCRITORIO DE 1.5 X 0.6 X 0.75 MT	\$6,208.14
5121000022-10	ESCRITORIO DE 1.5 X 0.6 X 0.75 MT	\$6,208.14
5121000022-11	ESCRITORIO DE 1.5 X 0.6 X 0.75 MT	\$6,208.14

5121000022-12	ESCRITORIO DE 1.5 X 0.6 X 0.75 MT	\$6,208.14
5121000022-2	ESCRITORIO DE 1.5 X 0.6 X 0.75 MT	\$6,208.14
5121000022-3	ESCRITORIO DE 1.5 X 0.6 X 0.75 MT	\$6,208.14
5121000022-4	ESCRITORIO DE 1.5 X 0.6 X 0.75 MT	\$6,208.14
5121000022-5	ESCRITORIO DE 1.5 X 0.6 X 0.75 MT	\$6,208.14
5121000022-6	ESCRITORIO DE 1.5 X 0.6 X 0.75 MT	\$6,208.14
5121000022-7	ESCRITORIO DE 1.5 X 0.6 X 0.75 MT	\$6,208.14
5121000022-8	ESCRITORIO DE 1.5 X 0.6 X 0.75 MT	\$6,208.14
5121000022-9	ESCRITORIO DE 1.5 X 0.6 X 0.75 MT	\$6,208.14
5621000309-11	PLACA DE ALUMINIO PARA HORNEADO	\$6,086.52
5231000010-1	CAMARA DE VIDEO DIGITAL	\$6,073.33
5291000145-1	BANCA 3 PLAZAS	\$6,067.02
5291000145-10	BANCA 3 PLAZAS	\$6,067.02
5291000145-2	BANCA 3 PLAZAS	\$6,067.02
5291000145-3	BANCA 3 PLAZAS	\$6,067.02
5291000145-4	BANCA 3 PLAZAS	\$6,067.02
5291000145-5	BANCA 3 PLAZAS	\$6,067.02
5291000145-6	BANCA 3 PLAZAS	\$6,067.02
5291000145-7	BANCA 3 PLAZAS	\$6,067.02
5291000145-8	BANCA 3 PLAZAS	\$6,067.02
5291000145-9	BANCA 3 PLAZAS	\$6,067.02
5621000174-5	MEZCLADORA-BATIDORA INDUSTRIAL	\$6,032.00
5121000023-1	MESA ALTA DE 120X120X106 CM	\$5,925.90
5121000023-2	MESA ALTA DE 120X120X106 CM	\$5,925.90
5121000023-3	MESA ALTA DE 120X120X106 CM	\$5,925.90
5191000061-89	EQUIPO PARA AIRE ACONDICIONADO	\$5,916.00
5151000144-1	MULTIFUNCIONAL DE INYECCION DE TINTA A COLOR RECARGABLE	\$5,830.20
5151000144-2	MULTIFUNCIONAL DE INYECCION DE TINTA A COLOR RECARGABLE	\$5,830.20
5291000146-1	PINTARRON CON ATRIL CON RUEDAS GIRATORIAS	\$5,794.46
5291000146-2	PINTARRON CON ATRIL CON RUEDAS GIRATORIAS	\$5,794.46
5151000101-1	TABLETA DIGITALIZADORA	\$5,444.87
5121000024-1	GABINETE METALICO DE 1.80 X 0.8 X 0.4 MT	\$5,366.26
5121000026-1	MESA MULTIUSOS MEDIDAS 180 X 70 X 75 CMS	\$5,206.49
5121000026-10	MESA MULTIUSOS MEDIDAS 180 X 70 X 75 CMS	\$5,206.49
5121000026-11	MESA MULTIUSOS MEDIDAS 180 X 70 X 75 CMS	\$5,206.49
5121000026-12	MESA MULTIUSOS MEDIDAS 180 X 70 X 75 CMS	\$5,206.49
5121000026-13	MESA MULTIUSOS MEDIDAS 180 X 70 X 75 CMS	\$5,206.49
5121000026-14	MESA MULTIUSOS MEDIDAS 180 X 70 X 75 CMS	\$5,206.49
5121000026-15	MESA MULTIUSOS MEDIDAS 180 X 70 X 75 CMS	\$5,206.49
5121000026-16	MESA MULTIUSOS MEDIDAS 180 X 70 X 75 CMS	\$5,206.49
5121000026-17	MESA MULTIUSOS MEDIDAS 180 X 70 X 75 CMS	\$5,206.49
5121000026-18	MESA MULTIUSOS MEDIDAS 180 X 70 X 75 CMS	\$5,206.49
5121000026-19	MESA MULTIUSOS MEDIDAS 180 X 70 X 75 CMS	\$5,206.49
5121000026-2	MESA MULTIUSOS MEDIDAS 180 X 70 X 75 CMS	\$5,206.49
5121000026-20	MESA MULTIUSOS MEDIDAS 180 X 70 X 75 CMS	\$5,206.49
5121000026-3	MESA MULTIUSOS MEDIDAS 180 X 70 X 75 CMS	\$5,206.49
5121000026-4	MESA MULTIUSOS MEDIDAS 180 X 70 X 75 CMS	\$5,206.49
5121000026-5	MESA MULTIUSOS MEDIDAS 180 X 70 X 75 CMS	\$5,206.49
5121000026-6	MESA MULTIUSOS MEDIDAS 180 X 70 X 75 CMS	\$5,206.49
5121000026-7	MESA MULTIUSOS MEDIDAS 180 X 70 X 75 CMS	\$5,206.49
5121000026-8	MESA MULTIUSOS MEDIDAS 180 X 70 X 75 CMS	\$5,206.49
5121000026-9	MESA MULTIUSOS MEDIDAS 180 X 70 X 75 CMS	\$5,206.49
5651000087-1	TELÉFONO CELULAR	\$5,087.07
5151000077-1	PLOTTER SILHOUETTE	\$4,992.25
5151000067-179	MICROCOMPUTADORA	\$4,897.69
5621000059-2	DESHIDRATADORA	\$4,870.84
5621000299-3	MAQUINA PARA HACER PASTA	\$4,778.27
5151000072-163	NO-BREAK	\$4,668.36
5151000072-164	NO-BREAK	\$4,668.36

5151000072-165	NO-BREAK	\$4,668.36
5151000072-166	NO-BREAK	\$4,668.36
5151000072-167	NO-BREAK	\$4,668.36
5151000072-168	NO-BREAK	\$4,668.36
5151000072-169	NO-BREAK	\$4,668.36
5151000072-170	NO-BREAK	\$4,668.36
5151000072-171	NO-BREAK	\$4,668.36
5151000072-172	NO-BREAK	\$4,668.36
5151000072-173	NO-BREAK	\$4,668.36
5151000072-174	NO-BREAK	\$4,668.36
5151000072-175	NO-BREAK	\$4,668.36
5151000072-176	NO-BREAK	\$4,668.36
5151000072-177	NO-BREAK	\$4,668.36
5151000072-178	NO-BREAK	\$4,668.36
5151000072-179	NO-BREAK	\$4,668.36
5151000072-180	NO-BREAK	\$4,668.36
5151000072-181	NO-BREAK	\$4,668.36
5151000072-182	NO-BREAK	\$4,668.36
5151000072-183	NO-BREAK	\$4,668.36
5151000072-184	NO-BREAK	\$4,668.36
5151000072-185	NO-BREAK	\$4,668.36
5151000072-186	NO-BREAK	\$4,668.36
5151000072-187	NO-BREAK	\$4,668.36
5151000072-188	NO-BREAK	\$4,668.36
5151000072-189	NO-BREAK	\$4,668.36
5151000072-190	NO-BREAK	\$4,668.36
5151000072-191	NO-BREAK	\$4,668.36
5151000072-192	NO-BREAK	\$4,668.36
5151000072-193	NO-BREAK	\$4,668.36
5151000072-194	NO-BREAK	\$4,668.36
5151000072-195	NO-BREAK	\$4,668.36
5151000072-196	NO-BREAK	\$4,668.36
5291000143-1	CHAFER BUFETERA	\$4,594.00
5291000143-2	CHAFER BUFETERA	\$4,594.00
5291000143-3	CHAFER BUFETERA	\$4,594.00
5291000143-4	CHAFER BUFETERA	\$4,594.00
5291000143-5	CHAFER BUFETERA	\$4,594.00
5111000055-1	MESA DE TRABAJO DE METAL	\$4,524.00
5111000055-2	MESA DE TRABAJO DE METAL	\$4,524.00
5111000055-3	MESA DE TRABAJO DE METAL	\$4,524.00
5111000055-4	MESA DE TRABAJO DE METAL	\$4,524.00
5111000055-5	MESA DE TRABAJO DE METAL	\$4,524.00
5111000055-6	MESA DE TRABAJO DE METAL	\$4,524.00
5111000055-7	MESA DE TRABAJO DE METAL	\$4,524.00
5221000002-1	BICICLETA ELÉCTRICA	\$4,446.00
5221000002-10	BICICLETA ELÉCTRICA	\$4,446.00
5221000002-2	BICICLETA ELÉCTRICA	\$4,446.00
5221000002-3	BICICLETA ELÉCTRICA	\$4,446.00
5221000002-4	BICICLETA ELÉCTRICA	\$4,446.00
5221000002-5	BICICLETA ELÉCTRICA	\$4,446.00
5221000002-6	BICICLETA ELÉCTRICA	\$4,446.00
5221000002-7	BICICLETA ELÉCTRICA	\$4,446.00
5221000002-8	BICICLETA ELÉCTRICA	\$4,446.00
5221000002-9	BICICLETA ELÉCTRICA	\$4,446.00
5111000004-1	BANCA	\$4,292.70
5111000086-754	SILLA	\$4,292.68
5111000086-755	SILLA	\$4,292.68
5111000086-756	SILLA	\$4,292.68
5111000086-757	SILLA	\$4,292.68

5111000086-758	SILLA	\$4,292.68
5111000086-759	SILLA	\$4,292.68
5111000086-760	SILLA	\$4,292.68
5651000005-1	APARATO GPS PARA MEDIR DISTANCIAS GEODÉSICAS	\$4,054.20
5111000063-192	MESA	\$4,033.51
5111000063-153	MESA	\$4,033.47
5111000063-154	MESA	\$4,033.47
5111000063-155	MESA	\$4,033.47
5111000063-156	MESA	\$4,033.47
5111000063-157	MESA	\$4,033.47
5111000063-158	MESA	\$4,033.47
5111000063-159	MESA	\$4,033.47
5111000063-160	MESA	\$4,033.47
5111000063-161	MESA	\$4,033.47
5111000063-162	MESA	\$4,033.47
5111000063-163	MESA	\$4,033.47
5111000063-164	MESA	\$4,033.47
5111000063-189	MESA	\$4,033.47
5111000063-190	MESA	\$4,033.47
5111000063-191	MESA	\$4,033.47
5151000147-1	NO BREAK 450VA	\$3,811.30
5151000147-10	NO BREAK 450VA	\$3,811.30
5151000147-11	NO BREAK 450VA	\$3,811.30
5151000147-12	NO BREAK 450VA	\$3,811.30
5151000147-13	NO BREAK 450VA	\$3,811.30
5151000147-2	NO BREAK 450VA	\$3,811.30
5151000147-3	NO BREAK 450VA	\$3,811.30
5151000147-4	NO BREAK 450VA	\$3,811.30
5151000147-5	NO BREAK 450VA	\$3,811.30
5151000147-6	NO BREAK 450VA	\$3,811.30
5151000147-7	NO BREAK 450VA	\$3,811.30
5151000147-8	NO BREAK 450VA	\$3,811.30
5151000147-9	NO BREAK 450VA	\$3,811.30
5151000141-1	AIRPODS WITH CHARGING CASE-BES	\$3,599.00
5621000181-1	MOLINO PARA CARNE	\$3,458.62
5231000012-6	CÁMARA FOTOGRÁFICA DIGITAL	\$3,430.11
5231000012-7	CÁMARA FOTOGRÁFICA DIGITAL	\$3,430.11
5231000012-8	CÁMARA FOTOGRÁFICA DIGITAL	\$3,430.11
5111000063-148	MESA	\$3,402.84
5111000063-145	MESA	\$3,402.83
5111000063-146	MESA	\$3,402.83
5111000063-147	MESA	\$3,402.83
5111000041-7	LIBRERO	\$3,342.49
5111000088-1	SILLÓN	\$3,331.96
5111000088-36	SILLÓN	\$3,299.00
5111000088-37	SILLÓN	\$3,299.00
5121000025-1	JUEGO DE 3 LOCKER DE 5 ESPACIOS	\$3,161.94
5121000021-1	BOCINA AMPLIFICADA	\$3,108.73
5121000021-2	BOCINA AMPLIFICADA	\$3,108.73
5121000021-3	BOCINA AMPLIFICADA	\$3,108.73
5111000088-35	SILLÓN	\$3,079.20
5151000085-8	SCANNER	\$2,819.99
5321000368-1	PINZA SUJECIÓN BURETA	\$2,793.21
5321000368-2	PINZA SUJECIÓN BURETA	\$2,793.21
5191000152-13	REFRIGERADOR (COCINA)	\$2,792.00
5191000152-14	REFRIGERADOR (COCINA)	\$2,792.00
5151000083-1	RUTEADOR	\$2,759.93
5111000063-139	MESA	\$2,483.49
5111000063-128	MESA	\$2,483.44

5111000063-129	MESA	\$2,483.44
5111000063-130	MESA	\$2,483.44
5111000063-131	MESA	\$2,483.44
5111000063-132	MESA	\$2,483.44
5111000063-133	MESA	\$2,483.44
5111000063-134	MESA	\$2,483.44
5111000063-135	MESA	\$2,483.44
5111000063-136	MESA	\$2,483.44
5111000063-137	MESA	\$2,483.44
5111000063-138	MESA	\$2,483.44
5111000063-151	MESA	\$2,423.64
5111000063-149	MESA	\$2,423.29
5111000063-150	MESA	\$2,423.29
5121000016-1	ESCRITORIO DE 160 CM DE LARGO X 60 CM X 75 CM	\$2,367.03
5121000015-1	MESA DE TRABAJO DE 240 CM X 120 CM Y 75 CM	\$2,327.01
5121000015-2	MESA DE TRABAJO DE 240 CM X 120 CM Y 75 CM	\$2,327.01
5121000015-3	MESA DE TRABAJO DE 240 CM X 120 CM Y 75 CM	\$2,327.01
5121000015-4	MESA DE TRABAJO DE 240 CM X 120 CM Y 75 CM	\$2,327.01
5291000147-1	PINTARRON EN PEDESTAL	\$2,068.26
5291000147-2	PINTARRON EN PEDESTAL	\$2,068.26
5291000147-3	PINTARRON EN PEDESTAL	\$2,068.26
5191000023-1	CARRO BOTE TRANSPORTAR BASURA	\$2,044.15
5621000159-2	LICUADORA INDUSTRIAL BANDA	\$2,030.23
5121000014-3	SILLON EJECUTIVO	\$1,974.00
5121000014-4	SILLON EJECUTIVO	\$1,974.00
5121000014-5	SILLON EJECUTIVO	\$1,974.00
5121000020-1	KITS LEGO	\$1,902.34
5131000027-1	RELOJ	\$1,867.80
5121000008-1	MESA MULTIUSOS NEON DE 160X60X75 CM	\$1,687.34
5121000008-2	MESA MULTIUSOS NEON DE 160X60X75 CM	\$1,687.34
5121000008-3	MESA MULTIUSOS NEON DE 160X60X75 CM	\$1,687.34
5121000008-4	MESA MULTIUSOS NEON DE 160X60X75 CM	\$1,687.34
5121000008-5	MESA MULTIUSOS NEON DE 160X60X75 CM	\$1,687.34
5121000008-6	MESA MULTIUSOS NEON DE 160X60X75 CM	\$1,687.34
5121000008-7	MESA MULTIUSOS NEON DE 160X60X75 CM	\$1,687.34
5121000008-8	MESA MULTIUSOS NEON DE 160X60X75 CM	\$1,687.34
5121000009-1	ESCRITORIO DE 160X60X75 CM	\$1,687.34
5121000012-1	ESCRITORIO DE 160X60X75 CM COLOR ENCINO POLAR	\$1,687.34
5121000012-10	ESCRITORIO DE 160X60X75 CM COLOR ENCINO POLAR	\$1,687.34
5121000012-11	ESCRITORIO DE 160X60X75 CM COLOR ENCINO POLAR	\$1,687.34
5121000012-12	ESCRITORIO DE 160X60X75 CM COLOR ENCINO POLAR	\$1,687.34
5121000012-13	ESCRITORIO DE 160X60X75 CM COLOR ENCINO POLAR	\$1,687.34
5121000012-14	ESCRITORIO DE 160X60X75 CM COLOR ENCINO POLAR	\$1,687.34
5121000012-15	ESCRITORIO DE 160X60X75 CM COLOR ENCINO POLAR	\$1,687.34
5121000012-16	ESCRITORIO DE 160X60X75 CM COLOR ENCINO POLAR	\$1,687.34
5121000012-2	ESCRITORIO DE 160X60X75 CM COLOR ENCINO POLAR	\$1,687.34
5121000012-3	ESCRITORIO DE 160X60X75 CM COLOR ENCINO POLAR	\$1,687.34
5121000012-4	ESCRITORIO DE 160X60X75 CM COLOR ENCINO POLAR	\$1,687.34
5121000012-5	ESCRITORIO DE 160X60X75 CM COLOR ENCINO POLAR	\$1,687.34
5121000012-6	ESCRITORIO DE 160X60X75 CM COLOR ENCINO POLAR	\$1,687.34
5121000012-7	ESCRITORIO DE 160X60X75 CM COLOR ENCINO POLAR	\$1,687.34
5121000012-8	ESCRITORIO DE 160X60X75 CM COLOR ENCINO POLAR	\$1,687.34
5121000012-9	ESCRITORIO DE 160X60X75 CM COLOR ENCINO POLAR	\$1,687.34
5121000018-1	ESCRITORIO DE 160 CM X 60X75 CM CUBIERTA COLOR BLANCO	\$1,687.34
5121000018-10	ESCRITORIO DE 160 CM X 60X75 CM CUBIERTA COLOR BLANCO	\$1,687.34
5121000018-11	ESCRITORIO DE 160 CM X 60X75 CM CUBIERTA COLOR BLANCO	\$1,687.34
5121000018-12	ESCRITORIO DE 160 CM X 60X75 CM CUBIERTA COLOR BLANCO	\$1,687.34
5121000018-13	ESCRITORIO DE 160 CM X 60X75 CM CUBIERTA COLOR BLANCO	\$1,687.34
5121000018-14	ESCRITORIO DE 160 CM X 60X75 CM CUBIERTA COLOR BLANCO	\$1,687.34

5121000018-15	ESCRITORIO DE 160 CM X 60X75 CM CUBIERTA COLOR BLANCO	\$1,687.34
5121000018-16	ESCRITORIO DE 160 CM X 60X75 CM CUBIERTA COLOR BLANCO	\$1,687.34
5121000018-2	ESCRITORIO DE 160 CM X 60X75 CM CUBIERTA COLOR BLANCO	\$1,687.34
5121000018-3	ESCRITORIO DE 160 CM X 60X75 CM CUBIERTA COLOR BLANCO	\$1,687.34
5121000018-4	ESCRITORIO DE 160 CM X 60X75 CM CUBIERTA COLOR BLANCO	\$1,687.34
5121000018-5	ESCRITORIO DE 160 CM X 60X75 CM CUBIERTA COLOR BLANCO	\$1,687.34
5121000018-6	ESCRITORIO DE 160 CM X 60X75 CM CUBIERTA COLOR BLANCO	\$1,687.34
5121000018-7	ESCRITORIO DE 160 CM X 60X75 CM CUBIERTA COLOR BLANCO	\$1,687.34
5121000018-8	ESCRITORIO DE 160 CM X 60X75 CM CUBIERTA COLOR BLANCO	\$1,687.34
5121000018-9	ESCRITORIO DE 160 CM X 60X75 CM CUBIERTA COLOR BLANCO	\$1,687.34
5112000001-87	Anaqueles y estantería	\$1,664.84
5112000001-63	Anaqueles y estantería	\$1,664.79
5112000001-64	Anaqueles y estantería	\$1,664.79
5112000001-65	Anaqueles y estantería	\$1,664.79
5112000001-66	Anaqueles y estantería	\$1,664.79
5112000001-67	Anaqueles y estantería	\$1,664.79
5112000001-68	Anaqueles y estantería	\$1,664.79
5112000001-69	Anaqueles y estantería	\$1,664.79
5112000001-70	Anaqueles y estantería	\$1,664.79
5112000001-71	Anaqueles y estantería	\$1,664.79
5112000001-72	Anaqueles y estantería	\$1,664.79
5112000001-73	Anaqueles y estantería	\$1,664.79
5112000001-74	Anaqueles y estantería	\$1,664.79
5112000001-75	Anaqueles y estantería	\$1,664.79
5112000001-76	Anaqueles y estantería	\$1,664.79
5112000001-77	Anaqueles y estantería	\$1,664.79
5112000001-78	Anaqueles y estantería	\$1,664.79
5112000001-79	Anaqueles y estantería	\$1,664.79
5112000001-80	Anaqueles y estantería	\$1,664.79
5112000001-81	Anaqueles y estantería	\$1,664.79
5112000001-82	Anaqueles y estantería	\$1,664.79
5112000001-83	Anaqueles y estantería	\$1,664.79
5112000001-84	Anaqueles y estantería	\$1,664.79
5112000001-85	Anaqueles y estantería	\$1,664.79
5112000001-86	Anaqueles y estantería	\$1,664.79
5111000063-188	MESA	\$1,569.39
5111000063-122	MESA	\$1,569.37
5111000063-123	MESA	\$1,569.37
5111000063-125	MESA	\$1,569.37
5111000063-126	MESA	\$1,569.37
5111000063-127	MESA	\$1,569.37
5111000063-152	MESA	\$1,569.37
5111000063-165	MESA	\$1,569.37
5111000063-166	MESA	\$1,569.37
5111000063-167	MESA	\$1,569.37
5111000063-168	MESA	\$1,569.37
5111000063-169	MESA	\$1,569.37
5111000063-170	MESA	\$1,569.37
5111000063-171	MESA	\$1,569.37
5111000063-172	MESA	\$1,569.37
5111000063-173	MESA	\$1,569.37
5111000063-174	MESA	\$1,569.37
5111000063-175	MESA	\$1,569.37
5111000063-176	MESA	\$1,569.37
5111000063-177	MESA	\$1,569.37
5111000063-178	MESA	\$1,569.37
5111000063-179	MESA	\$1,569.37
5111000063-180	MESA	\$1,569.37
5111000063-181	MESA	\$1,569.37




5111000063-182	MESA	\$1,569.37
5111000063-183	MESA	\$1,569.37
5111000063-184	MESA	\$1,569.37
5111000063-185	MESA	\$1,569.37
5111000063-186	MESA	\$1,569.37
5111000063-187	MESA	\$1,569.37
5621000302-2	BASCULA GRAMERA	\$1,560.49
5621000302-3	BASCULA GRAMERA	\$1,560.49
5111000063-144	MESA	\$1,504.98
5111000063-140	MESA	\$1,504.97
5111000063-141	MESA	\$1,504.97
5111000063-142	MESA	\$1,504.97
5111000063-143	MESA	\$1,504.97
5291000142-2	MESA CALIENTE EN TINA	\$1,499.83
5211000045-1	GRABADORA	\$1,465.36
5211000045-2	GRABADORA	\$1,465.36
5291000133-1	MUEBLE TIPO CUBIC ELABORADO EN MELAMINA	\$1,435.92
5291000136-1	RECAMARA	\$1,390.07
5291000136-2	RECAMARA	\$1,390.07
5291000136-3	RECAMARA	\$1,390.07
5121000007-1	SOFÁ	\$1,281.71
5121000001-1	CAMA MADERA O METAL	\$1,258.55
5121000001-2	CAMA MADERA O METAL	\$1,258.55
5121000001-3	CAMA MADERA O METAL	\$1,258.55
5111000063-120	MESA	\$1,194.19
5111000063-121	MESA	\$1,194.19
5291000126-4	CREDENZA CERRADA 4 PUERTAS	\$1,160.62
5291000126-5	CREDENZA CERRADA 4 PUERTAS	\$1,160.62
5151000101-2	TABLETA DIGITALIZADORA	\$1,099.10
5151000101-3	TABLETA DIGITALIZADORA	\$1,099.10
5151000101-4	TABLETA DIGITALIZADORA	\$1,099.10
5151000101-5	TABLETA DIGITALIZADORA	\$1,099.10
5191000044-1	DESHUMIFICADOR	\$1,084.89
5191000044-2	DESHUMIFICADOR	\$1,084.89
5291000128-1	RECEPCIÓN MODULAR	\$973.20
5291000128-2	RECEPCIÓN MODULAR	\$973.20
5121000017-1	SILLA OPERATIVA CON RESPALDO EN MALLA Y ASIENTO EN TELA A	\$964.38
5121000017-10	SILLA OPERATIVA CON RESPALDO EN MALLA Y ASIENTO EN TELA A	\$964.38
5121000017-11	SILLA OPERATIVA CON RESPALDO EN MALLA Y ASIENTO EN TELA A	\$964.38
5121000017-12	SILLA OPERATIVA CON RESPALDO EN MALLA Y ASIENTO EN TELA A	\$964.38
5121000017-13	SILLA OPERATIVA CON RESPALDO EN MALLA Y ASIENTO EN TELA A	\$964.38
5121000017-14	SILLA OPERATIVA CON RESPALDO EN MALLA Y ASIENTO EN TELA A	\$964.38
5121000017-15	SILLA OPERATIVA CON RESPALDO EN MALLA Y ASIENTO EN TELA A	\$964.38
5121000017-16	SILLA OPERATIVA CON RESPALDO EN MALLA Y ASIENTO EN TELA A	\$964.38
5121000017-17	SILLA OPERATIVA CON RESPALDO EN MALLA Y ASIENTO EN TELA A	\$964.38
5121000017-18	SILLA OPERATIVA CON RESPALDO EN MALLA Y ASIENTO EN TELA A	\$964.38
5121000017-19	SILLA OPERATIVA CON RESPALDO EN MALLA Y ASIENTO EN TELA A	\$964.38
5121000017-2	SILLA OPERATIVA CON RESPALDO EN MALLA Y ASIENTO EN TELA A	\$964.38
5121000017-20	SILLA OPERATIVA CON RESPALDO EN MALLA Y ASIENTO EN TELA A	\$964.38
5121000017-21	SILLA OPERATIVA CON RESPALDO EN MALLA Y ASIENTO EN TELA A	\$964.38
5121000017-3	SILLA OPERATIVA CON RESPALDO EN MALLA Y ASIENTO EN TELA A	\$964.38
5121000017-4	SILLA OPERATIVA CON RESPALDO EN MALLA Y ASIENTO EN TELA A	\$964.38
5121000017-5	SILLA OPERATIVA CON RESPALDO EN MALLA Y ASIENTO EN TELA A	\$964.38
5121000017-6	SILLA OPERATIVA CON RESPALDO EN MALLA Y ASIENTO EN TELA A	\$964.38
5121000017-7	SILLA OPERATIVA CON RESPALDO EN MALLA Y ASIENTO EN TELA A	\$964.38
5121000017-8	SILLA OPERATIVA CON RESPALDO EN MALLA Y ASIENTO EN TELA A	\$964.38
5121000017-9	SILLA OPERATIVA CON RESPALDO EN MALLA Y ASIENTO EN TELA A	\$964.38
5151000072-161	NO-BREAK	\$920.32
5151000072-162	NO-BREAK	\$920.32

5211000086-1	TELEVISIÓN	\$897.71
5211000086-2	TELEVISIÓN	\$897.71
5211000086-3	TELEVISIÓN	\$897.71
5112000001-50	Anaqueles y estantería	\$892.37
5112000001-51	Anaqueles y estantería	\$892.37
5112000001-52	Anaqueles y estantería	\$892.37
5112000001-53	Anaqueles y estantería	\$892.37
5112000001-54	Anaqueles y estantería	\$892.37
5112000001-55	Anaqueles y estantería	\$892.37
5112000001-56	Anaqueles y estantería	\$892.37
5112000001-57	Anaqueles y estantería	\$892.37
5112000001-58	Anaqueles y estantería	\$892.37
5112000001-59	Anaqueles y estantería	\$892.37
5112000001-60	Anaqueles y estantería	\$892.37
5112000001-61	Anaqueles y estantería	\$892.37
5112000001-62	Anaqueles y estantería	\$892.35
5191000070-7	EXTINGUIDOR	\$843.76
5111000086-1000	SILLA	\$838.96
5111000086-1001	SILLA	\$838.96
5111000086-1002	SILLA	\$838.96
5111000086-1003	SILLA	\$838.96
5111000086-1004	SILLA	\$838.96
5111000086-1005	SILLA	\$838.96
5111000086-1006	SILLA	\$838.96
5111000086-1007	SILLA	\$838.96
5111000086-1008	SILLA	\$838.96
5111000086-1009	SILLA	\$838.96
5111000086-1010	SILLA	\$838.96
5111000086-1011	SILLA	\$838.96
5111000086-1012	SILLA	\$838.96
5111000086-1013	SILLA	\$838.96
5111000086-1014	SILLA	\$838.96
5111000086-1015	SILLA	\$838.96
5111000086-1016	SILLA	\$838.96
5111000086-1017	SILLA	\$838.96
5111000086-1018	SILLA	\$838.96
5111000086-1019	SILLA	\$838.96
5111000086-1020	SILLA	\$838.96
5111000086-1021	SILLA	\$838.96
5111000086-1022	SILLA	\$838.96
5111000086-1023	SILLA	\$838.96
5111000086-1024	SILLA	\$838.96
5111000086-1025	SILLA	\$838.96
5111000086-1026	SILLA	\$838.96
5111000086-1027	SILLA	\$838.96
5111000086-1028	SILLA	\$838.96
5111000086-1029	SILLA	\$838.96
5111000086-1030	SILLA	\$838.96
5111000086-1031	SILLA	\$838.96
5111000086-1032	SILLA	\$838.96
5111000086-1033	SILLA	\$838.96
5111000086-1034	SILLA	\$838.96
5111000086-1035	SILLA	\$838.96
5111000086-1036	SILLA	\$838.96
5111000086-1037	SILLA	\$838.96
5111000086-914	SILLA	\$838.96
5111000086-915	SILLA	\$838.96
5111000086-916	SILLA	\$838.96
5111000086-917	SILLA	\$838.96

5111000086-918	SILLA	\$838.96
5111000086-919	SILLA	\$838.96
5111000086-920	SILLA	\$838.96
5111000086-921	SILLA	\$838.96
5111000086-922	SILLA	\$838.96
5111000086-923	SILLA	\$838.96
5111000086-924	SILLA	\$838.96
5111000086-925	SILLA	\$838.96
5111000086-926	SILLA	\$838.96
5111000086-927	SILLA	\$838.96
5111000086-928	SILLA	\$838.96
5111000086-929	SILLA	\$838.96
5111000086-930	SILLA	\$838.96
5111000086-931	SILLA	\$838.96
5111000086-932	SILLA	\$838.96
5111000086-933	SILLA	\$838.96
5111000086-934	SILLA	\$838.96
5111000086-935	SILLA	\$838.96
5111000086-936	SILLA	\$838.96
5111000086-937	SILLA	\$838.96
5111000086-938	SILLA	\$838.96
5111000086-939	SILLA	\$838.96
5111000086-940	SILLA	\$838.96
5111000086-941	SILLA	\$838.96
5111000086-942	SILLA	\$838.96
5111000086-943	SILLA	\$838.96
5111000086-944	SILLA	\$838.96
5111000086-945	SILLA	\$838.96
5111000086-946	SILLA	\$838.96
5111000086-947	SILLA	\$838.96
5111000086-948	SILLA	\$838.96
5111000086-949	SILLA	\$838.96
5111000086-950	SILLA	\$838.96
5111000086-951	SILLA	\$838.96
5111000086-952	SILLA	\$838.96
5111000086-953	SILLA	\$838.96
5111000086-954	SILLA	\$838.96
5111000086-955	SILLA	\$838.96
5111000086-956	SILLA	\$838.96
5111000086-957	SILLA	\$838.96
5111000086-958	SILLA	\$838.96
5111000086-959	SILLA	\$838.96
5111000086-960	SILLA	\$838.96
5111000086-961	SILLA	\$838.96
5111000086-962	SILLA	\$838.96
5111000086-963	SILLA	\$838.96
5111000086-964	SILLA	\$838.96
5111000086-965	SILLA	\$838.96
5111000086-966	SILLA	\$838.96
5111000086-967	SILLA	\$838.96
5111000086-968	SILLA	\$838.96
5111000086-969	SILLA	\$838.96
5111000086-970	SILLA	\$838.96
5111000086-971	SILLA	\$838.96
5111000086-972	SILLA	\$838.96
5111000086-973	SILLA	\$838.96
5111000086-974	SILLA	\$838.96
5111000086-975	SILLA	\$838.96
5111000086-976	SILLA	\$838.96



5111000086-977	SILLA	\$838.96
5111000086-978	SILLA	\$838.96
5111000086-979	SILLA	\$838.96
5111000086-980	SILLA	\$838.96
5111000086-981	SILLA	\$838.96
5111000086-982	SILLA	\$838.96
5111000086-983	SILLA	\$838.96
5111000086-984	SILLA	\$838.96
5111000086-985	SILLA	\$838.96
5111000086-986	SILLA	\$838.96
5111000086-987	SILLA	\$838.96
5111000086-988	SILLA	\$838.96
5111000086-989	SILLA	\$838.96
5111000086-990	SILLA	\$838.96
5111000086-991	SILLA	\$838.96
5111000086-992	SILLA	\$838.96
5111000086-993	SILLA	\$838.96
5111000086-994	SILLA	\$838.96
5111000086-995	SILLA	\$838.96
5111000086-996	SILLA	\$838.96
5111000086-997	SILLA	\$838.96
5111000086-998	SILLA	\$838.96
5111000086-999	SILLA	\$838.96
5151000101-10	TABLETA DIGITALIZADORA	\$832.10
5151000101-6	TABLETA DIGITALIZADORA	\$832.10
5151000101-7	TABLETA DIGITALIZADORA	\$832.10
5151000101-8	TABLETA DIGITALIZADORA	\$832.10
5151000101-9	TABLETA DIGITALIZADORA	\$832.10
5651000087-2	TELÉFONO CELULAR	\$819.00
5651000087-3	TELÉFONO CELULAR	\$819.00
5651000087-4	TELÉFONO CELULAR	\$819.00
5651000087-5	TELÉFONO CELULAR	\$819.00
5191000023-3	CARRO BOTE TRANSPORTAR BASURA	\$810.00
5191000023-2	CARRO BOTE TRANSPORTAR BASURA	\$809.99
5291000126-1	CREDENZA CERRADA 4 PUERTAS	\$792.33
5291000126-2	CREDENZA CERRADA 4 PUERTAS	\$792.33
5121000014-1	SILLON EJECUTIVO	\$773.24
5121000014-2	SILLON EJECUTIVO	\$773.24
5111000042-18	LOCKER	\$742.90
5111000042-11	LOCKER	\$742.87
5111000042-12	LOCKER	\$742.87
5111000042-13	LOCKER	\$742.87
5111000042-14	LOCKER	\$742.87
5111000042-15	LOCKER	\$742.87
5111000042-16	LOCKER	\$742.87
5111000042-17	LOCKER	\$742.87
5291000128-3	RECEPCIÓN MODULAR	\$687.40
5291000128-4	RECEPCIÓN MODULAR	\$687.40
5111000063-4	MESA	\$681.92
5111000043-1	MESA AUXILIAR DE MADERA	\$678.33
5111000043-2	MESA AUXILIAR DE MADERA	\$678.33
5151000101-11	TABLETA DIGITALIZADORA	\$666.00
5151000101-12	TABLETA DIGITALIZADORA	\$666.00
5151000101-13	TABLETA DIGITALIZADORA	\$666.00
5151000101-14	TABLETA DIGITALIZADORA	\$666.00
5121000011-1	SILLA DE VISITA DE PLASTICO	\$619.66
5121000011-10	SILLA DE VISITA DE PLASTICO	\$619.66
5121000011-11	SILLA DE VISITA DE PLASTICO	\$619.66
5121000011-12	SILLA DE VISITA DE PLASTICO	\$619.66

5121000013-22	SILLA DE VISITA SIN BRAZOS	\$566.13
5121000013-23	SILLA DE VISITA SIN BRAZOS	\$566.13
5121000013-24	SILLA DE VISITA SIN BRAZOS	\$566.13
5121000013-25	SILLA DE VISITA SIN BRAZOS	\$566.13
5121000013-26	SILLA DE VISITA SIN BRAZOS	\$566.13
5121000013-27	SILLA DE VISITA SIN BRAZOS	\$566.13
5121000013-28	SILLA DE VISITA SIN BRAZOS	\$566.13
5121000013-29	SILLA DE VISITA SIN BRAZOS	\$566.13
5121000013-3	SILLA DE VISITA SIN BRAZOS	\$566.13
5121000013-30	SILLA DE VISITA SIN BRAZOS	\$566.13
5121000013-4	SILLA DE VISITA SIN BRAZOS	\$566.13
5121000013-5	SILLA DE VISITA SIN BRAZOS	\$566.13
5121000013-6	SILLA DE VISITA SIN BRAZOS	\$566.13
5121000013-7	SILLA DE VISITA SIN BRAZOS	\$566.13
5121000013-8	SILLA DE VISITA SIN BRAZOS	\$566.13
5121000013-9	SILLA DE VISITA SIN BRAZOS	\$566.13
5111000063-119	MESA	\$551.03
5291000130-1	CUBIERTA DE CRISTAL	\$531.21
5291000130-2	CUBIERTA DE CRISTAL	\$531.21
5111000063-117	MESA	\$527.78
5111000063-118	MESA	\$527.78
5111000063-112	MESA	\$507.74
5111000063-113	MESA	\$507.74
5111000063-114	MESA	\$507.74
5111000063-115	MESA	\$507.74
5111000063-116	MESA	\$507.74
5111000063-109	MESA	\$507.45
5111000063-110	MESA	\$507.45
5111000063-111	MESA	\$507.45
5111000063-1	MESA	\$475.74
5111000063-2	MESA	\$475.74
5211000060-10	PANTALLA PROYECTOR	\$471.25
5211000060-11	PANTALLA PROYECTOR	\$471.25
5211000060-12	PANTALLA PROYECTOR	\$471.25
5211000060-13	PANTALLA PROYECTOR	\$471.25
5211000060-14	PANTALLA PROYECTOR	\$471.25
5211000060-15	PANTALLA PROYECTOR	\$471.25
5621000038-14	CONTENEDOR DE BASURA	\$469.71
5621000038-10	CONTENEDOR DE BASURA	\$469.36
5621000038-11	CONTENEDOR DE BASURA	\$469.36
5621000038-12	CONTENEDOR DE BASURA	\$469.36
5621000038-13	CONTENEDOR DE BASURA	\$469.36
5291000129-1	PEDESTAL 2+1	\$462.99
5291000129-2	PEDESTAL 2+1	\$462.99
5291000135-1	EDREDON DOS VISTAS	\$461.02
5291000135-2	EDREDON DOS VISTAS	\$461.02
5291000135-3	EDREDON DOS VISTAS	\$461.02
5191000070-6	EXTINGUIDOR	\$446.78
5621000038-4	CONTENEDOR DE BASURA	\$433.77
5621000038-5	CONTENEDOR DE BASURA	\$433.77
5621000038-7	CONTENEDOR DE BASURA	\$433.77
5621000038-8	CONTENEDOR DE BASURA	\$433.77
5621000038-9	CONTENEDOR DE BASURA	\$433.77
5621000038-6	CONTENEDOR DE BASURA	\$433.40
5112000001-41	Anaqueles y estantería	\$416.36
5112000001-42	Anaqueles y estantería	\$416.36
5112000001-43	Anaqueles y estantería	\$416.36
5112000001-44	Anaqueles y estantería	\$416.36
5112000001-45	Anaqueles y estantería	\$416.05

5112000001-46	Anaqueles y estantería	\$416.05
5112000001-47	Anaqueles y estantería	\$416.05
5112000001-48	Anaqueles y estantería	\$416.05
5112000001-49	Anaqueles y estantería	\$416.05
5111000086-11	SILLA	\$411.92
5111000086-12	SILLA	\$411.92
5621000038-3	CONTENEDOR DE BASURA	\$410.65
5291000130-3	CUBIERTA DE CRISTAL	\$347.65
5121000013-100	SILLA DE VISITA SIN BRAZOS	\$284.04
5121000013-101	SILLA DE VISITA SIN BRAZOS	\$284.04
5121000013-102	SILLA DE VISITA SIN BRAZOS	\$284.04
5121000013-103	SILLA DE VISITA SIN BRAZOS	\$284.04
5121000013-104	SILLA DE VISITA SIN BRAZOS	\$284.04
5121000013-105	SILLA DE VISITA SIN BRAZOS	\$284.04
5121000013-106	SILLA DE VISITA SIN BRAZOS	\$284.04
5121000013-107	SILLA DE VISITA SIN BRAZOS	\$284.04
5121000013-108	SILLA DE VISITA SIN BRAZOS	\$284.04
5121000013-109	SILLA DE VISITA SIN BRAZOS	\$284.04
5121000013-110	SILLA DE VISITA SIN BRAZOS	\$284.04
5121000013-111	SILLA DE VISITA SIN BRAZOS	\$284.04
5121000013-112	SILLA DE VISITA SIN BRAZOS	\$284.04
5121000013-113	SILLA DE VISITA SIN BRAZOS	\$284.04
5121000013-114	SILLA DE VISITA SIN BRAZOS	\$284.04
5121000013-115	SILLA DE VISITA SIN BRAZOS	\$284.04
5121000013-116	SILLA DE VISITA SIN BRAZOS	\$284.04
5121000013-117	SILLA DE VISITA SIN BRAZOS	\$284.04
5121000013-118	SILLA DE VISITA SIN BRAZOS	\$284.04
5121000013-119	SILLA DE VISITA SIN BRAZOS	\$284.04
5121000013-120	SILLA DE VISITA SIN BRAZOS	\$284.04
5121000013-121	SILLA DE VISITA SIN BRAZOS	\$284.04
5121000013-122	SILLA DE VISITA SIN BRAZOS	\$284.04
5121000013-123	SILLA DE VISITA SIN BRAZOS	\$284.04
5121000013-124	SILLA DE VISITA SIN BRAZOS	\$284.04
5121000013-125	SILLA DE VISITA SIN BRAZOS	\$284.04
5121000013-126	SILLA DE VISITA SIN BRAZOS	\$284.04
5121000013-127	SILLA DE VISITA SIN BRAZOS	\$284.04
5121000013-128	SILLA DE VISITA SIN BRAZOS	\$284.04
5121000013-129	SILLA DE VISITA SIN BRAZOS	\$284.04
5121000013-130	SILLA DE VISITA SIN BRAZOS	\$284.04
5121000013-131	SILLA DE VISITA SIN BRAZOS	\$284.04
5121000013-132	SILLA DE VISITA SIN BRAZOS	\$284.04
5121000013-133	SILLA DE VISITA SIN BRAZOS	\$284.04
5121000013-134	SILLA DE VISITA SIN BRAZOS	\$284.04
5121000013-135	SILLA DE VISITA SIN BRAZOS	\$284.04
5121000013-136	SILLA DE VISITA SIN BRAZOS	\$284.04
5121000013-137	SILLA DE VISITA SIN BRAZOS	\$284.04
5121000013-138	SILLA DE VISITA SIN BRAZOS	\$284.04
5121000013-139	SILLA DE VISITA SIN BRAZOS	\$284.04
5121000013-140	SILLA DE VISITA SIN BRAZOS	\$284.04
5121000013-141	SILLA DE VISITA SIN BRAZOS	\$284.04
5121000013-142	SILLA DE VISITA SIN BRAZOS	\$284.04
5121000013-143	SILLA DE VISITA SIN BRAZOS	\$284.04
5121000013-144	SILLA DE VISITA SIN BRAZOS	\$284.04
5121000013-145	SILLA DE VISITA SIN BRAZOS	\$284.04
5121000013-146	SILLA DE VISITA SIN BRAZOS	\$284.04
5121000013-147	SILLA DE VISITA SIN BRAZOS	\$284.04
5121000013-148	SILLA DE VISITA SIN BRAZOS	\$284.04
5121000013-149	SILLA DE VISITA SIN BRAZOS	\$284.04
5121000013-150	SILLA DE VISITA SIN BRAZOS	\$284.04

5121000013-89	SILLA DE VISITA SIN BRAZOS	\$284.04
5121000013-90	SILLA DE VISITA SIN BRAZOS	\$284.04
5121000013-91	SILLA DE VISITA SIN BRAZOS	\$284.04
5121000013-92	SILLA DE VISITA SIN BRAZOS	\$284.04
5121000013-93	SILLA DE VISITA SIN BRAZOS	\$284.04
5121000013-94	SILLA DE VISITA SIN BRAZOS	\$284.04
5121000013-95	SILLA DE VISITA SIN BRAZOS	\$284.04
5121000013-96	SILLA DE VISITA SIN BRAZOS	\$284.04
5121000013-97	SILLA DE VISITA SIN BRAZOS	\$284.04
5121000013-98	SILLA DE VISITA SIN BRAZOS	\$284.04
5121000013-99	SILLA DE VISITA SIN BRAZOS	\$284.04
5191000070-8	EXTINGUIDOR	\$276.84
5191000070-9	EXTINGUIDOR	\$276.83
5671000035-2	ESCALERA DE ALUMINIO VERTICAL EXTENSIBLE	\$270.00
5291000132-1	FOLLETEROS	\$267.13
5111000076-25	PUPITRE PARA ESTUDIO DE LÓGICA DIGITAL	\$227.77
5111000076-26	PUPITRE PARA ESTUDIO DE LÓGICA DIGITAL	\$227.77
5111000076-27	PUPITRE PARA ESTUDIO DE LÓGICA DIGITAL	\$227.77
5111000076-28	PUPITRE PARA ESTUDIO DE LÓGICA DIGITAL	\$227.77
5111000076-29	PUPITRE PARA ESTUDIO DE LÓGICA DIGITAL	\$227.77
5111000076-30	PUPITRE PARA ESTUDIO DE LÓGICA DIGITAL	\$227.77
5111000076-31	PUPITRE PARA ESTUDIO DE LÓGICA DIGITAL	\$227.77
5111000076-32	PUPITRE PARA ESTUDIO DE LÓGICA DIGITAL	\$227.77
5111000076-33	PUPITRE PARA ESTUDIO DE LÓGICA DIGITAL	\$227.77
5111000076-34	PUPITRE PARA ESTUDIO DE LÓGICA DIGITAL	\$227.77
5111000076-35	PUPITRE PARA ESTUDIO DE LÓGICA DIGITAL	\$227.77
5111000076-36	PUPITRE PARA ESTUDIO DE LÓGICA DIGITAL	\$227.77
5111000076-1	PUPITRE PARA ESTUDIO DE LÓGICA DIGITAL	\$227.46
5111000076-10	PUPITRE PARA ESTUDIO DE LÓGICA DIGITAL	\$227.46
5111000076-11	PUPITRE PARA ESTUDIO DE LÓGICA DIGITAL	\$227.46
5111000076-12	PUPITRE PARA ESTUDIO DE LÓGICA DIGITAL	\$227.46
5111000076-13	PUPITRE PARA ESTUDIO DE LÓGICA DIGITAL	\$227.46
5111000076-14	PUPITRE PARA ESTUDIO DE LÓGICA DIGITAL	\$227.46
5111000076-15	PUPITRE PARA ESTUDIO DE LÓGICA DIGITAL	\$227.46
5111000076-16	PUPITRE PARA ESTUDIO DE LÓGICA DIGITAL	\$227.46
5111000076-17	PUPITRE PARA ESTUDIO DE LÓGICA DIGITAL	\$227.46
5111000076-18	PUPITRE PARA ESTUDIO DE LÓGICA DIGITAL	\$227.46
5111000076-19	PUPITRE PARA ESTUDIO DE LÓGICA DIGITAL	\$227.46
5111000076-2	PUPITRE PARA ESTUDIO DE LÓGICA DIGITAL	\$227.46
5111000076-20	PUPITRE PARA ESTUDIO DE LÓGICA DIGITAL	\$227.46
5111000076-21	PUPITRE PARA ESTUDIO DE LÓGICA DIGITAL	\$227.46
5111000076-22	PUPITRE PARA ESTUDIO DE LÓGICA DIGITAL	\$227.46
5111000076-23	PUPITRE PARA ESTUDIO DE LÓGICA DIGITAL	\$227.46
5111000076-24	PUPITRE PARA ESTUDIO DE LÓGICA DIGITAL	\$227.46
5111000076-3	PUPITRE PARA ESTUDIO DE LÓGICA DIGITAL	\$227.46
5111000076-4	PUPITRE PARA ESTUDIO DE LÓGICA DIGITAL	\$227.46
5111000076-5	PUPITRE PARA ESTUDIO DE LÓGICA DIGITAL	\$227.46
5111000076-6	PUPITRE PARA ESTUDIO DE LÓGICA DIGITAL	\$227.46
5111000076-7	PUPITRE PARA ESTUDIO DE LÓGICA DIGITAL	\$227.46
5111000076-8	PUPITRE PARA ESTUDIO DE LÓGICA DIGITAL	\$227.46
5111000076-9	PUPITRE PARA ESTUDIO DE LÓGICA DIGITAL	\$227.46
5111000071-17	PIZARRONES Y ROTAFOLIOS	\$215.52
5111000071-18	PIZARRONES Y ROTAFOLIOS	\$215.52
5111000071-19	PIZARRONES Y ROTAFOLIOS	\$215.52
5111000071-20	PIZARRONES Y ROTAFOLIOS	\$215.52
5111000071-21	PIZARRONES Y ROTAFOLIOS	\$215.52
5111000071-22	PIZARRONES Y ROTAFOLIOS	\$215.52
5291000126-3	CREDENZA CERRADA 4 PUERTAS	\$213.72
5111000028-1	ESCRITORIO	\$196.68

5111000028-2	ESCRITORIO	\$196.68
5111000028-3	ESCRITORIO	\$195.96
5111000028-4	ESCRITORIO	\$195.96
5111000028-5	ESCRITORIO	\$195.60
5111000086-644	SILLA	\$188.41
5111000086-645	SILLA	\$188.41
5111000086-646	SILLA	\$188.41
5111000086-647	SILLA	\$188.41
5111000086-648	SILLA	\$188.41
5111000086-649	SILLA	\$188.41
5111000086-650	SILLA	\$188.41
5111000086-651	SILLA	\$188.41
5111000086-652	SILLA	\$188.41
5111000086-653	SILLA	\$188.41
5111000086-654	SILLA	\$188.41
5111000086-655	SILLA	\$188.41
5111000086-656	SILLA	\$188.41
5111000086-657	SILLA	\$188.41
5111000086-658	SILLA	\$188.41
5111000086-659	SILLA	\$188.41
5111000086-660	SILLA	\$188.41
5111000086-661	SILLA	\$188.41
5111000086-662	SILLA	\$188.41
5111000086-663	SILLA	\$188.41
5111000086-664	SILLA	\$188.41
5111000086-665	SILLA	\$188.41
5111000086-666	SILLA	\$188.41
5111000086-667	SILLA	\$188.41
5111000086-668	SILLA	\$188.41
5111000086-669	SILLA	\$188.41
5111000086-670	SILLA	\$188.41
5111000086-671	SILLA	\$188.41
5111000086-672	SILLA	\$188.41
5111000086-673	SILLA	\$188.41
5111000086-674	SILLA	\$188.41
5111000086-675	SILLA	\$188.41
5111000086-676	SILLA	\$188.41
5111000086-677	SILLA	\$188.41
5111000086-678	SILLA	\$188.41
5111000086-679	SILLA	\$188.41
5111000086-680	SILLA	\$188.41
5111000086-681	SILLA	\$188.41
5111000086-682	SILLA	\$188.41
5111000086-683	SILLA	\$188.41
5111000086-684	SILLA	\$188.41
5111000086-685	SILLA	\$188.41
5111000086-686	SILLA	\$188.41
5111000086-687	SILLA	\$188.41
5111000086-688	SILLA	\$188.41
5111000086-689	SILLA	\$188.41
5111000086-690	SILLA	\$188.41
5111000086-691	SILLA	\$188.41
5111000086-692	SILLA	\$188.41
5111000086-693	SILLA	\$188.41
5111000086-694	SILLA	\$188.41
5111000086-695	SILLA	\$188.41
5111000086-696	SILLA	\$188.41
5111000086-697	SILLA	\$188.41
5111000086-698	SILLA	\$188.41

5111000086-699	SILLA	\$188.41
5111000086-700	SILLA	\$188.41
5111000086-701	SILLA	\$188.41
5111000086-702	SILLA	\$188.41
5111000086-703	SILLA	\$188.41
5111000086-704	SILLA	\$188.41
5111000086-705	SILLA	\$188.41
5111000086-706	SILLA	\$188.41
5111000086-707	SILLA	\$188.41
5111000086-708	SILLA	\$188.41
5111000086-709	SILLA	\$188.41
5111000086-710	SILLA	\$188.41
5111000086-711	SILLA	\$188.41
5111000086-712	SILLA	\$188.41
5111000086-713	SILLA	\$188.41
5191000159-1	RELOJ PARED	\$178.09
5191000159-2	RELOJ PARED	\$178.09
5191000159-3	RELOJ PARED	\$178.09
5111000086-750	SILLA	\$157.62
5111000086-751	SILLA	\$157.62
5111000086-752	SILLA	\$157.62
5111000086-753	SILLA	\$157.62
5112000001-1	Anaqueles y estantería	\$121.04
5112000001-2	Anaqueles y estantería	\$121.04
5112000001-3	Anaqueles y estantería	\$121.04
5112000001-4	Anaqueles y estantería	\$121.04
5112000001-5	Anaqueles y estantería	\$121.04
5112000001-6	Anaqueles y estantería	\$121.04
5112000001-7	Anaqueles y estantería	\$121.04
5112000001-8	Anaqueles y estantería	\$121.04
5112000001-9	Anaqueles y estantería	\$121.04
5112000001-10	Anaqueles y estantería	\$121.02
5111000086-1	SILLA	\$120.16
5111000086-10	SILLA	\$120.16
5111000086-2	SILLA	\$120.16
5111000086-3	SILLA	\$120.16
5111000086-4	SILLA	\$120.16
5111000086-5	SILLA	\$120.16
5111000086-6	SILLA	\$120.16
5111000086-7	SILLA	\$120.16
5111000086-8	SILLA	\$120.16
5111000086-9	SILLA	\$120.16
5111000086-714	SILLA	\$116.60
5111000086-715	SILLA	\$116.60
5111000086-716	SILLA	\$116.60
5111000086-717	SILLA	\$116.60
5111000086-718	SILLA	\$116.60
5111000086-719	SILLA	\$116.60
5111000086-720	SILLA	\$116.60
5111000086-721	SILLA	\$116.60
5111000086-722	SILLA	\$116.60
5111000086-723	SILLA	\$116.60
5111000086-724	SILLA	\$116.60
5111000086-725	SILLA	\$116.60
5111000086-726	SILLA	\$116.60
5111000086-727	SILLA	\$116.60
5111000086-728	SILLA	\$116.60
5111000086-729	SILLA	\$116.60
5111000086-730	SILLA	\$116.60

5111000086-731	SILLA	\$116.60
5111000086-732	SILLA	\$116.60
5111000086-733	SILLA	\$116.60
5111000086-734	SILLA	\$116.60
5111000086-735	SILLA	\$116.60
5111000086-736	SILLA	\$116.60
5111000086-737	SILLA	\$116.60
5111000086-738	SILLA	\$116.60
5111000086-739	SILLA	\$116.60
5111000086-740	SILLA	\$116.60
5111000086-741	SILLA	\$116.60
5111000086-742	SILLA	\$116.60
5111000086-743	SILLA	\$116.60
5111000086-744	SILLA	\$116.60
5111000086-745	SILLA	\$116.60
5111000086-746	SILLA	\$116.60
5111000086-747	SILLA	\$116.60
5111000086-748	SILLA	\$116.60
5111000086-749	SILLA	\$116.60
5621000038-1	CONTENEDOR DE BASURA	\$108.88
5111000001-1	ARCHIVERO DE MADERA	\$96.91
5111000001-2	ARCHIVERO DE MADERA	\$96.91
5111000001-3	ARCHIVERO DE MADERA	\$96.91
5111000001-4	ARCHIVERO DE MADERA	\$96.91
5111000001-5	ARCHIVERO DE MADERA	\$96.91
5291000131-1	TIMBRE	\$8.17
TOTAL		\$7,010,993.60


 MTRA. YESENIA DEL CARMEN POLANCO ROSS
 RECTORA


 ABOG. CRISTEL GUADALUPE IC YAM YAM
 DIRECTORA DE ADMINISTRACIÓN Y FINANZAS


Cuenta Pública 2022

Relación de Bienes Intangibles que integran el Patrimonio

Al 31 de marzo 2023

(pesos)

Ente Público: UNIVERSIDAD TECNOLÓGICA DEL PONIENTE



Código	Descripción del bien	Valor en libros
UTP-ADM-12-10-358	SISTEMA DE CONTROL DE ASISTENCIAS BIOMETRICA	\$ -
UTP-ADM-12-10-385	LICENCIA SISTEMA DE CONTABILIDAD	\$ 11,598.84
UTP-ADM-12-10-388	LICENCIA SISTEMA DE NOMINAS	\$ 6,958.84
UTP-ADM-12-10-1364	SISTEMA DE CONTROL DE ASISTENCIAS BIOMETRICA	-\$ 0.02
UTP-ADM-13-10-1670	SOFTWARE	\$ -
UTP-ADM-14-11-1720	OFFICE 2013 HYB	\$ 1.00
UTP-ADM-14-10-1745	SOFTWARE PARA HOTELES SISTEMA DE VENTAS	\$ 1.00
UTP-ADM-15-10-2215	SOFTWARE RESTAURANT 8.0	\$ 1.00
UTP-ADM-17-10-2927	SOFTWARE FINAL CUT DE EDICION DE VIDEO PROFESIONAL	\$ 1.00
UTP-ADM-17-11-2948	LICENCIA PARA APPLE DEVELOPER	\$ 17,266.60
UTP-ADM-17-11-2979	LICENCIAS REQUERIDAS PARA LA IMPLEMENTACIÓN DE IOT ASI COMO LA PLATAFORMA MOODLE	\$ -
UTP-ADM-17-10-2988	SOFTWARE PARA AREA DE HOTELERIA PAQ C/10	\$ 18,744.00
		\$ 54,572.26

MTRA. YESENIA DEL CARMEN POLANCO ROSS
RECTORA

ABOG. CRISTEL GUADALUPE IC YAM
DIRECTORA DE ADMINISTRACIÓN Y FINANZAS

Cuenta Pública 2023
Relación de Bienes Inmuebles que integran el Patrimonio
Al 31 de marzo 2023
(pesos).



Ente Público: UNIVERSIDAD TECNOLÓGICA DEL PONIENTE

Código	Descripción del Bien Inmueble	Valor en libros
NO APLICA	CONSTRUCCIÓN DE LA PRIMERA ETAPA DE LA UNIVERSIDAD TECNOLÓGICA DEL PONIENTE, MAXCANU, YUCATAN	\$ 11,754,831.83
NO APLICA	CONSTRUCCIÓN DEL ESTACIONAMIENTO, ANDADORES E ILUMINACIÓN EN LA UNIVERSIDAD TECNOLÓGICA DEL PONIENTE, MAXCANU, YUCATAN	\$ 1,550,519.79
NO APLICA	CONSTRUCCION DE 7 AULAS DIDACTICAS, CONCLUSION DEL AREA ADMINISTRATIVA, UN CENTRO DE COMPUTO Y UNA CANCHA DE USOS MULTIPLES	\$ 9,486,415.47
NO APLICA	CONSTRUCCION DE GRADAS DEPORTIVAS	\$ 461,893.28
NO APLICA	REHABILITACION DE VILLAS UNIVERSITARIAS	\$ 400,222.14
NO APLICA	CONSTRUCCION DE LA SEGUNDA ETAPA DEL LABORATORIO PESADO DE LA UNIVERSIDAD TECNOLÓGICA DEL PONIENTE.	\$ 6,835,595.19
NO APLICA	CONSTRUCCION DE UNA BIBLIOTECA EN LA UNIVERSIDAD TECNOLÓGICA DEL PONIENTE, UBICADA EN LA LOCALIDAD Y MUNICIPIO DE MAXCANU, YUCATAN	\$ 13,200,341.27
NO APLICA	INSTALACION Y CONEXION DE PANELES SOLARES Y LAMPARAS LED	\$ 2,546,250.00
NO APLICA	AMPLIACION (CONCLUSION), EN LA UTP, UBICADA EN LA LOCALIDAD Y MUNICIPIO DE MAXCANU, YUCATAN	\$ 7,310,780.57
		\$ 53,546,849.54

Bajo protesta de decir la verdad declaramos que los Estados Financieros y sus notas son razonablemente correctos y responsabilidad del emisor.


MTRA. YESENIA DEL CARMEN POLANCO ROSS
 RECTORA

ABOG. CRISTÉL GUADALUPE IC YAM
 DIRECTORA DE ADMINISTRACIÓN Y FINANZAS

Cuenta Pública 2023
Ente Público: UNIVERSIDAD TECNOLÓGICA DEL PONIENTE
Relación de Cuentas Bancarias Productivas Específicas
Al 31 de marzo de 2023

Fondo, Programa o Convenio	Datos de la Cuenta Bancaria	
	Institución Bancaria	Número de Cuenta
CONVENIO DE COLABORACION APORT FEDERAL . Cuenta Concentradora	BBVA BANCOMER	XXXXXX2560
INGRESOS PROPIOS RESERVAS	BBVA BANCOMER	XXXXXX4419
INGRESO PROPIO INSCRIPCIONES Y SERV ALUMNADO 2018	BBVA BANCOMER	XXXXXX2598
PRODEP-2020	BBVA BANCOMER	XXXXX2251
Participaciones-Recursos Propios 2023 (1)	BBVA BANCOMER	XXXXX8342
Convenio Parte Estatal 2023 (50)	BBVA BANCOMER	XXXXX8245
Apoyos Financieros para la Universidad (19094)	BBVA BANCOMER	XXXXX0007
FAM-IE Superior Ramo 33 (1009)	BBVA BANCOMER	XXXXXXXX
Recursos Propios 2023 (101)	BBVA BANCOMER	XXXXX767

Bajo protesta de decir verdad declaramos que los Estados Financieros y sus notas son razonablemente correctos y responsabilidad del emisor.



MTRA. YESENIA DEL CARMEN POLANCO ROSS
RECTORA


ABOG. CRISTEL GUADALUPE IC YAM
DIRECTORA DE ADMINISTRACIÓN Y FINANZAS

Cuenta Pública 2023
Endeudamiento Neto
Al 31 de marzo de 2023
Pesos


Ente Público: UNIVERSIDAD TECNOLÓGICA DEL PONIENTE

Identificación de Crédito o Instrumento	Colocación A	Amortización B	Endeudamiento Neto C = A - B
NO APLICA			

Bajo protesta de decir verdad declaramos que los Estados Financieros y sus notas son razonablemente correctos y responsabilidad del emisor.



MTRA. YESENIA DEL CARMEN POLANCO ROSS
RECTORA



ABOG. CRISTEL GUADALUPE IC YAM
DIRECTORA DE ADMINISTRACIÓN Y FINANZAS


Cuenta Pública 2023
Intereses de la deuda
Al 31 de marzo de 2023

Pesos


Ente Público: UNIVERSIDAD TECNOLÓGICA DEL PONIENTE

Identificación de Crédito o Instrumento	Devengado	Pagado
Créditos Bancarios	N/A	N/A
Total Créditos Bancarios	N/A	N/A
Otros Instrumentos de Deuda	N/A	N/A
Total Otros Instrumentos de Deuda	N/A	N/A
TOTAL	N/A	N/A

Bajo protesta de decir verdad declaramos que los Estados Financieros y sus notas son razonablemente correctos y responsabilidad del emisor.



MTRA. YESENIA DEL CARMEN POLANCO ROSS
RECTORA



ABOG. CRISTEL GUADALUPE ICYAM
DIRECTORA DE ADMINISTRACIÓN Y FINANZAS

Cuenta Pública 2023


Relación de Esquemas Bursátiles y de Coberturas Financieras


Al 31 marzo 2022


Ente Público: UNIVERSIDAD TECNOLÓGICA DEL PONIENTE

« NO APLICA »

Bajo protesta de decir verdad declaramos que los Estados Financieros y sus notas son razonablemente correctos y responsabilidad del emisor.


MTRA. YESENIA DEL CARMEN POLANCO ROSS
RECTORA DE LA UTP


ABOG. CRISTEL GUADALUPE IC YAM
DIRECTORA DE ADMINISTRACIÓN Y FINANZAS DE LA UTP





Universidad Tecnológica del Poniente

UNIDADES BÁSICAS DE PRESUPUESTACIÓN 2023

INDICADORES DE RESULTADOS: MARZO

UBP - 14490 - ATENCIÓN DE ALUMNOS EN LA UNIVERSIDAD TECNOLÓGICA DEL PONIENTE			
META	META PROGRAMADA	AVANCE	OBSERVACIONES
Programa de clases académicas en modalidad presencial para estudiantes de la UTP entregadas.	1	70%	Hasta el mes de marzo se realiza la modalidad híbrida, 70% clase presencial y 30% clase virtual.
Programa de Actividades Extracurriculares para estudiantes la UTP entregadas.	1	15%	Hasta el mes de marzo se ha realizado 6 actividades sociales, deportivas artísticas, cívicos y humanísticos.
Materiales e insumos para la UTP entregadas.	12	26%	Hasta el mes de marzo se ha cubierto los insumos para limpieza, útiles de enseñanza y material de oficina para su correcto funcionamiento.
Programa de acreditaciones educativas para la UTP entregadas.	5	0%	Hasta el mes de marzo se no se ha emitido ninguna acreditación educativa.
UBP - 17707 - VINCULACIÓN CON EL SECTOR PRODUCTIVO DE LA UNIVERSIDAD TECNOLÓGICA DEL PONIENTE			
META	META PROGRAMADA	AVANCE	OBSERVACIONES
Visitas escolares de las empresas del sector productivos, públicos y privados y/o social para los estudiantes	5	0%	Hasta el mes de marzo se han realizado 0 Visitas escolares a empresas del sector productivos, públicos y privados y/o social.
Convenios para los estudiantes de TSU y nivel Licenciatura proporcionado.	7	0%	Hasta el mes de marzo se han elaborado 0 convenios escuela-empresa.
UBP - 14482 - SERVICIOS PERSONALES DE LA UNIVERSIDAD TECNOLÓGICA DEL PONIENTE			
META	META PROGRAMADA	AVANCE	OBSERVACIONES
Personal educativo y administrativo de la Universidad Tecnológica del Poniente	53	23%	Se cuenta con una plantilla de 82 plazas con 53 ocupadas.
Impuestos y derechos generados por la operación de la universidad.	12	0%	De acuerdo con lo programado de enero a marzo de 2023
UBP - 14484 - GASTOS ADMINISTRATIVOS DE LA UNIVERSIDAD TECNOLÓGICA DEL PONIENTE			
META	META PROGRAMADA	AVANCE	OBSERVACIONES
Energía eléctrica, agua potable, mensajería, telefonía y telecomunicaciones necesarios para la operación suministrados.	12	26%	De acuerdo con lo programado de enero a marzo 2023.
Servicios de mantenimiento, vigilancia, limpieza, jardinería, recoja de residuos, conservación y asesorías para el sostenimiento de la operación proporcionados.	12	26%	De acuerdo con lo programado de enero a marzo 2023.

No Aplica

Bajo protesta de decir verdad declaramos que los Estados Financieros y sus Notas son razonablemente correctos y responsabilidad del emisor

MTRA. YESENIA DEL CARMEN POLANCO ROSS
RECTORA DE LA UTP

ABOG. CRISTÉL GUAJALUPE IC YAM
DIRECTORA DE ADMINISTRACIÓN Y FINANZAS DE LA UTP

ENTE PÚBLICO: UNIVERSIDAD TECNOLÓGICA DEL PONIENTE
 Estado de Situación Financiera Detallado - LDF
 Al 31 de marzo de 2023 y al 31 de diciembre de 2022
 (PESOS)

Concepto (c)	2023	31 de diciembre de 2022 (e)	Concepto (c)	2023	31 de diciembre de 2022 (e)
ACTIVO			PASIVO		
Activo Circulante			Pasivo Circulante		
a. Efectivo y Equivalentes (a=a1+a2+a3+a4+a5+a6+a7)	\$3,419,254.05	\$4,129,828.63	a. Cuentas por Pagar a Corto Plazo (a=a1+a2+a3+a4+a5+a6+a7+a8+a9)	\$814,317.24	-\$75,589.37
a1) Efectivo	\$20,140.36	\$10,000.42	a1) Servicios Personales por Pagar a Corto Plazo	\$396,756.60	\$127,898.11
a2) Bancos/Tesorería	\$3,398,616.00	\$4,096,712.34	a2) Proveedores por Pagar a Corto Plazo	-\$947,480.14	-\$939,512.98
a3) Bancos/Dependencias y Otros	\$0.00	\$0.00	a3) Contratistas por Obras Públicas por Pagar a Corto Plazo	\$0.00	\$0.00
a4) Inversiones Temporales (Hasta 3 meses)	\$0.00	\$0.00	a4) Participaciones y Aportaciones por Pagar a Corto Plazo	\$0.00	\$0.00
a5) Fondos con Afectación Específica	\$0.00	\$0.00	a5) Transferencias Otorgadas por Pagar a Corto Plazo	\$0.00	\$0.00
a6) Depósitos de Fondos de Terceros en Garantía y/o Administración	\$497.69	\$23,115.87	a6) Intereses, Comisiones y Otros Gastos de la Deuda Pública por Pagar:	\$0.00	\$0.00
a7) Otros Efectivos y Equivalentes	\$0.00	\$0.00	a7) Retenciones y Contribuciones por Pagar a Corto Plazo	\$1,373,728.78	\$683,625.50
b. Derechos a Recibir Efectivo o Equivalentes (b=b1+b2+b3+b4+b5+b6+b7)	\$102,615.38	\$86,354.93	a8) Devoluciones de la Ley de Ingresos por Pagar a Corto Plazo	\$0.00	\$0.00
b1) Inversiones Financieras de Corto Plazo	\$0.00	\$0.00	a9) Otras Cuentas por Pagar a Corto Plazo	\$51,310.00	\$51,310.00
b2) Cuentas por Cobrar a Corto Plazo	\$133.21	\$133.21	b. Documentos por Pagar a Corto Plazo (b=b1+b2+b3)	\$0.00	\$0.00
b3) Deudores Diversos por Cobrar a Corto Plazo	\$102,482.17	\$86,221.72	b1) Documentos Comerciales por Pagar a Corto Plazo	\$0.00	\$0.00
b4) Ingresos por Recuperar a Corto Plazo	\$0.00	\$0.00	b2) Documentos con Contratistas por Obras Públicas por Pagar a Corto P	\$0.00	\$0.00
b5) Deudores por Anticipos de la Tesorería a Corto Plazo	\$0.00	\$0.00	b3) Otros Documentos por Pagar a Corto Plazo	\$0.00	\$0.00
b6) Préstamos Otorgados a Corto Plazo	\$0.00	\$0.00	c. Porción a Corto Plazo de la Deuda Pública a Largo Plazo (c=c1+c2)	\$0.00	\$0.00
b7) Otros Derechos a Recibir Efectivo o Equivalentes a Corto Plazo	\$0.00	\$0.00	c1) Porción a Corto Plazo de la Deuda Pública	\$0.00	\$0.00
c. Derechos a Recibir Bienes o Servicios (c=c1+c2+c3+c4+c5)	\$0.00	\$0.00	c2) Porción a Corto Plazo de Arrendamiento Financiero	\$0.00	\$0.00
c1) Anticipo a Proveedores por Adquisición de Bienes y Prestación de Servicio	\$0.00	\$0.00	d. Títulos y Valores a Corto Plazo	\$0.00	\$0.00
c2) Anticipo a Proveedores por Adquisición de Bienes Inmuebles y Muebles a l	\$0.00	\$0.00	e. Pasivos Diferidos a Corto Plazo (e=e1+e2+e3)	\$0.00	\$0.00
c3) Anticipo a Proveedores por Adquisición de Bienes Intangibles a Corto Plaz	\$0.00	\$0.00	e1) Ingresos Cobrados por Adelantado a Corto Plazo	\$0.00	\$0.00
c4) Anticipo a Contratistas por Obras Públicas a Corto Plazo	\$0.00	\$0.00	e2) Intereses Cobrados por Adelantado a Corto Plazo	\$0.00	\$0.00
c5) Otros Derechos a Recibir Bienes o Servicios a Corto Plazo	\$0.00	\$0.00	e3) Otros Pasivos Diferidos a Corto Plazo	\$0.00	\$0.00
d. Inventarios (d=d1+d2+d3+d4+d5)	\$0.00	\$0.00	f. Fondos y Bienes de Terceros en Garantía y/o Administración a Corto l	\$3,628,931.70	\$3,628,931.70
d1) Inventario de Mercancías para Venta	\$0.00	\$0.00	f1) Fondos en Garantía a Corto Plazo	\$0.00	\$0.00
d2) Inventario de Mercancías Terminadas	\$0.00	\$0.00	f2) Fondos en Administración a Corto Plazo	\$3,628,931.70	\$3,628,931.70
d3) Inventario de Mercancías en Proceso de Elaboración	\$0.00	\$0.00	f3) Fondos Contingentes a Corto Plazo	\$0.00	\$0.00
d4) Inventario de Materias Primas, Materiales y Suministros para Producción	\$0.00	\$0.00	f4) Fondos de Fideicomisos, Mandatos y Contratos Análogos a Corto Plaz	\$0.00	\$0.00
d5) Bienes en Tránsito	\$0.00	\$0.00	f5) Otros Fondos de Terceros en Garantía y/o Administración a Corto Plaz	\$0.00	\$0.00
e. Almacenes	\$0.00	\$0.00	f6) Valores y Bienes en Garantía a Corto Plazo	\$0.00	\$0.00
f. Estimación por Pérdida o Deterioro de Activos Circulantes (f=f1+f2)	\$0.00	\$0.00	g. Provisiones a Corto Plazo (g=g1+g2+g3)	\$0.00	\$0.00
f1) Estimaciones para Cuentas Incobrables por Derechos a Recibir Efectivo o l	\$0.00	\$0.00	g1) Provisión para Demandas y Juicios a Corto Plazo	\$0.00	\$0.00
f2) Estimación por Deterioro de Inventarios	\$0.00	\$0.00	g2) Provisión para Contingencias a Corto Plazo	\$0.00	\$0.00
g. Otros Activos Circulantes (g=g1+g2+g3+g4)	\$45,570.00	\$45,570.00	g3) Otras Provisiones a Corto Plazo	\$0.00	\$0.00
g1) Valores en Garantía	\$45,570.00	\$45,570.00	h. Otros Pasivos a Corto Plazo (h=h1+h2+h3)	\$0.00	\$0.00
g2) Bienes en Garantía (excluye depósitos de fondos)	\$0.00	\$0.00	h1) Ingresos por Clasificar	\$0.00	\$0.00
g3) Bienes Derivados de Embargos, Decomisos, Aseguramientos y Dación en	\$0.00	\$0.00	h2) Recaudación por Participar	\$0.00	\$0.00
g4) Adquisición con Fondos de Terceros	\$0.00	\$0.00	h3) Otros Pasivos Circulantes	\$0.00	\$0.00
IA. Total de Activos Circulantes (IA = a + b + c + d + e + f + g)	\$3,567,439.43	\$4,261,753.56	IIA. Total de Pasivos Circulantes (IIA = a + b + c + d + e + f + g + h)	\$4,443,248.94	\$3,552,242.33
Activo No Circulante			Pasivo No Circulante		
a. Inversiones Financieras a Largo Plazo	\$0.00	\$0.00	a. Cuentas por Pagar a Largo Plazo	\$0.00	\$0.00
b. Derechos a Recibir Efectivo o Equivalentes a Largo Plazo	\$0.00	\$0.00	b. Documentos por Pagar a Largo Plazo	\$0.00	\$0.00
c. Bienes Inmuebles, Infraestructura y Construcciones en Proceso	\$49,228,209.70	\$48,228,209.70	c. Deuda Pública a Largo Plazo	\$0.00	\$0.00
d. Bienes Muebles	\$29,844,093.82	\$29,844,093.82	d. Pasivos Diferidos a Largo Plazo	\$0.00	\$0.00
e. Activos Intangibles	\$180,175.08	\$180,175.08	e. Fondos y Bienes de Terceros en Garantía y/o en Administración a Largo F	\$0.00	\$0.00
f. Depreciación, Deterioro y Amortización Acumulada de Bienes	-\$37,306,537.20	-\$36,554,472.02	f. Provisiones a Largo Plazo	\$0.00	\$0.00
g. Activos Diferidos	\$0.00	\$0.00	II B. Total de Pasivos No Circulantes (II B = a + b + c + d + e + f)	\$0.00	\$0.00
h. Estimación por Pérdida o Deterioro de Activos no Circulantes	\$0.00	\$0.00	II. Total del Pasivo (II = IIA + II B)	\$4,443,248.94	\$3,552,242.33
i. Otros Activos no Circulantes	\$0.00	\$0.00	HAZIENDA PÚBLICA/PATRIMONIO	\$0.00	\$0.00
IB. Total de Activos No Circulantes (IB = a + b + c + d + e + f + g + h + i)	\$40,945,941.40	\$41,698,005.58	IIIA. Hacienda Pública/Patrimonio Contribuido (IIIA = a + b + c)	\$78,541,191.31	\$78,541,191.31
I. Total del Activo (I = IA + IB)	\$44,513,380.83	\$45,959,760.14	a. Aportaciones	\$78,446,455.58	\$78,446,455.58
			b. Donaciones de Capital	\$94,735.73	\$94,735.73
			c. Actualización de la Hacienda Pública/Patrimonio	\$0.00	\$0.00
			IIIB. Hacienda Pública/Patrimonio Generado (IIIB = a + b + c + d + e)	-\$38,471,059.42	-\$36,133,673.50
			a. Resultados del Ejercicio (Ahorro/ Desahorro)	\$1,496,304.35	-\$4,340,465.08
			b. Resultados de Ejercicios Anteriores	-\$42,655,620.22	-\$34,481,464.87
			c. Revalúos	\$0.00	\$0.00
			d. Reservas	\$1,343,778.93	\$1,343,778.93
			e. Rectificaciones de Resultados de Ejercicios Anteriores	\$1,344,477.52	\$1,344,477.52
			IIIC. Exceso o Insuficiencia en la Actualización de la Hacienda Pública/Pat	\$0.00	\$0.00
			a. Resultado por Posición Monetaria	\$0.00	\$0.00
			b. Resultado por Tenencia de Activos no Monetarios	\$0.00	\$0.00
			III. Total Hacienda Pública/Patrimonio (III = IIIA + IIIB + IIIC)	\$40,070,131.89	\$42,407,517.81
			IV. Total del Pasivo y Hacienda Pública/Patrimonio (IV = II + III)	\$44,513,380.83	\$45,959,760.14

Bajo protesta de decir verdad declaramos que los Estados Financieros y sus Notas son razonablemente correctos y son responsabilidad del emisor.

MTRA. YESENIA DEL CARMEN POLANCO ROSS
 RECTORA DE LA
 UTP


ABOG. CRISTEL GUADALUPE ICYAM
 DIRECTORA DE ADMINISTRACIÓN Y FINANZAS
 UTP


ENTE PÚBLICO: UNIVERSIDAD TECNOLÓGICA DEL PONIENTE
Informe Analítico de la Deuda Pública y Otros Pasivos - LDF
 Del 1 de enero al 31 de marzo de 2023
 (PESOS)

Denominación de la Deuda Pública y Otros Pasivos	Saldo 31 de diciembre de 2022 (t)	Disponiciones del Pasivo (e)	Amortizaciones del Período (f)	Revaluaciones, Reclasificaciones y Otros Ajustes (h)	Saldo Final del Período (h) h=g+e-f+g	Pago de Intereses del Período (i)	Pago de Comisiones y demás costos asociados durante el Período (j)
1. Deuda Pública (1=A+B)	\$0.00	\$0.00	\$0.00	\$0.00	\$0.00	\$0.00	\$0.00
A. Corto Plazo (A=a1+a2+a3)	\$0.00	\$0.00	\$0.00	\$0.00	\$0.00	\$0.00	\$0.00
a1) Instituciones de Crédito	\$0.00	\$0.00	\$0.00	\$0.00	\$0.00	\$0.00	\$0.00
a2) Títulos y Valores	\$0.00	\$0.00	\$0.00	\$0.00	\$0.00	\$0.00	\$0.00
a3) Arrendamientos Financieros	\$0.00	\$0.00	\$0.00	\$0.00	\$0.00	\$0.00	\$0.00
B. Largo Plazo (B=b1+b2+b3)	\$0.00	\$0.00	\$0.00	\$0.00	\$0.00	\$0.00	\$0.00
b1) Instituciones de Crédito	\$0.00	\$0.00	\$0.00	\$0.00	\$0.00	\$0.00	\$0.00
b2) Títulos y Valores	\$0.00	\$0.00	\$0.00	\$0.00	\$0.00	\$0.00	\$0.00
b3) Arrendamientos Financieros	\$0.00	\$0.00	\$0.00	\$0.00	\$0.00	\$0.00	\$0.00
2. Otros Pasivos	\$3,552,242.33	\$0.00	\$0.00	\$0.00	\$0.00	\$0.00	\$0.00
3. Total de la Deuda Pública y Otros Pasivos (3=1+2)	\$3,552,242.33	\$0.00	\$0.00	\$0.00	\$4,443,248.94	\$0.00	\$0.00
4. Deuda Contingente 1 (Informativo)	\$0.00	\$0.00	\$0.00	\$0.00	\$4,443,248.94	\$0.00	\$0.00
A. Deuda Contingente 1	\$0.00	\$0.00	\$0.00	\$0.00	\$0.00	\$0.00	\$0.00
B. Deuda Contingente 2	\$0.00	\$0.00	\$0.00	\$0.00	\$0.00	\$0.00	\$0.00
C. Deuda Contingente XX	\$0.00	\$0.00	\$0.00	\$0.00	\$0.00	\$0.00	\$0.00
5. Valor de Instrumentos Bono Cupón Cero 2 (Informativo)	\$0.00	\$0.00	\$0.00	\$0.00	\$0.00	\$0.00	\$0.00
A. Instrumento Bono Cupón Cero 1	\$0.00	\$0.00	\$0.00	\$0.00	\$0.00	\$0.00	\$0.00
B. Instrumento Bono Cupón Cero 2	\$0.00	\$0.00	\$0.00	\$0.00	\$0.00	\$0.00	\$0.00
C. Instrumento Bono Cupón Cero XX	\$0.00	\$0.00	\$0.00	\$0.00	\$0.00	\$0.00	\$0.00

Obligaciones a Corto Plazo (i)	Monto Contratado (l)	Plazo Pactado (m)	Tasa de Interés (n)	Comisiones y Gastos Relacionados (o)	Tasa Efectiva (p)
6. Obligaciones a Corto Plazo (Informativo)	\$0.00	0	0	\$0.00	\$0.00
A. Crédito 1	\$0.00	0	0	\$0.00	\$0.00
B. Crédito 2	\$0.00	0	0	\$0.00	\$0.00
C. Crédito 3	\$0.00	0	0	\$0.00	\$0.00
D. Crédito 4	\$0.00	0	0	\$0.00	\$0.00

Bajo protesta de decir verdad declaramos que los Estados Financieros y sus Notas son razonablemente correctos y son responsabilidad del emisor.


MTRA. YESENIA DEL CARMEN POLANCO ROSS
 RECTORA DE LA
 UTP


ABOG. CRISTEL GUADALUPE IC YAM
 DIRECTORA DE ADMINISTRACIÓN Y FINANZAS
 UTP

ENTE PÚBLICO: UNIVERSIDAD TECNOLÓGICA DEL PONIENTE
Informe Analítico de Obligaciones Diferentes de Financiamientos - LDF
Del 1 de enero al 31 de marzo de 2023
(PESOS)

Designación de las Obligaciones Diferentes de Financiamiento (c)	Fecha del Contrato (d)	Fecha de inicio de operación del proyecto (e)	Fecha de vencimiento (f)	Monto de la inversión pactado (g)	Monto promedio mensual del pago de la contraprestación correspondiente al pago de inversión (j)	Monto pactado mensual del pago de la contraprestación correspondiente al pago de inversión (i)	Monto pagado de la inversión actualizado al 31 DE DICIEMBRE DE 2022 (k)	Monto pagado de la inversión actualizado al 31 DE DICIEMBRE DE 2022 (m = g - j)	Saldo pendiente por pagar de la inversión al 31 DE DICIEMBRE DE 2022 (n = g - i)
A. Asociaciones Público Privadas (APP's) (A=a+b+c+d)									
a) APP 1				0	0	0	0	0	0
b) APP 2				0	0	0	0	0	0
c) APP 3				0	0	0	0	0	0
d) APP XX				0	0	0	0	0	0
B. Otros Instrumentos (B=a+b+c+d)									
a) Otro Instrumento 1				0	0	0	0	0	0
b) Otro Instrumento 2				0	0	0	0	0	0
c) Otro Instrumento 3				0	0	0	0	0	0
d) Otro Instrumento XX				0	0	0	0	0	0
C. Total de Obligaciones Diferentes de Financiamiento (C=A+B)				0	0	0	0	0	0

Bajo protesta de decir verdad declaramos que los Estados Financieros y sus Notas son razonablemente correctos y son responsabilidad del emisor.

MTRA. YESENIA DEL CARMEN POLANCO ROSS
RECTORA DE LA
UTP

ABOG. CHRISTEL GUADALUPE IC-YAM
DIRECTORA DE ADMINISTRACIÓN Y FINANZAS
UTP

ENTE PÚBLICO: UNIVERSIDAD TECNOLÓGICA DEL PONIENTE

Balance Presupuestario - LDF

Del 1 de enero al 31 de marzo de 2023

(PESOS)

Concepto (C)	Estimado/ Aprobado(d)	Devengado	Recaudado/ Pagado
A. Ingresos Totales (A = A1+A2+A3)	\$23,248,809.00	\$5,802,919.04	\$5,802,919.04
A1. Ingresos de Libre Disposición	\$8,069,698.00	\$2,759,731.04	\$2,759,731.04
A2. Transferencias Federales Etiquetadas	\$15,179,111.00	\$3,043,188.00	\$3,043,188.00
A3. Financiamiento Neto	\$0.00	\$0.00	\$0.00
B. Egresos Presupuestarios1 (B = B1+B2)	\$23,248,809.00	\$3,554,549.51	\$3,303,300.48
B1. Gasto No Etiquetado (sin incluir Amortización de la Deuda Pública)	\$8,069,698.00	\$3,325,389.33	\$3,074,140.30
B2. Gasto Etiquetado (sin incluir Amortización de la Deuda Pública)	\$15,179,111.00	\$229,160.18	\$229,160.18
C. Remanentes del Ejercicio Anterior (C = C1 + C2)	\$0.00	\$565,658.29	\$565,658.29
C1. Remanentes de Ingresos de Libre Disposición aplicados en el periodo	\$0.00	\$565,658.29	\$565,658.29
C2. Remanentes de Transferencias Federales Etiquetadas aplicados en el periodo	\$0.00	\$0.00	\$0.00
I. Balance Presupuestario (I = A - B + C)	\$0.00	\$2,814,027.82	\$3,065,276.85
II. Balance Presupuestario sin Financiamiento Neto (II = I - A3)	\$0.00	\$2,814,027.82	\$3,065,276.85
III. Balance Presupuestario sin Financiamiento Neto y sin Remanentes del Ejercicio Anterior (III = II - C)	\$0.00	\$2,248,369.53	\$2,499,618.56
Concepto	Aprobado	Devengado	Pagado
E. Intereses, Comisiones y Gastos de la Deuda (E = E1+ E2)	\$0.00	\$0.00	\$0.00
E1. Intereses, Comisiones y Gastos de la Deuda con Gasto No Etiquetado	\$0.00	\$0.00	\$0.00
E2. Intereses, Comisiones y Gastos de la Deuda con Gasto Etiquetado	\$0.00	\$0.00	\$0.00
IV. Balance Primario (IV = III + E)	\$0.00	\$2,248,369.53	\$2,499,618.56
Concepto	Estimado/ Aprobado	Devengado	Pagado Recaudado/
F. Financiamiento (F = F1 + F2)	\$0.00	\$0.00	\$0.00
F1. Financiamiento con Fuente de Pago de Ingresos de Libre Disposición	\$0.00	\$0.00	\$0.00
F2. Financiamiento con Fuente de Pago de Transferencias Federales Etiquetadas	\$0.00	\$0.00	\$0.00
G. Amortización de la Deuda (G = G1 + G2)	\$0.00	\$0.00	\$0.00
G1. Amortización de la Deuda Pública con Gasto No Etiquetado	\$0.00	\$0.00	\$0.00
G2. Amortización de la Deuda Pública con Gasto Etiquetado	\$0.00	\$0.00	\$0.00
A3. Financiamiento Neto (A3 = F- G)	\$0.00	\$0.00	\$0.00
Concepto	Estimado/ Aprobado	Devengado	Recaudado/ Pagado
A1. Ingresos de Libre Disposición	\$8,069,698.00	\$2,759,731.04	\$2,759,731.04
A3.1 Financiamiento Neto con Fuente de Pago de Ingresos de Libre Disposición (A3.1 = F1- G1)	\$0.00	\$0.00	\$0.00
F1. Financiamiento con Fuente de Pago de Ingresos de Libre Disposición	\$0.00	\$0.00	\$0.00
G1. Amortización de la Deuda Pública con Gasto No Etiquetado	\$0.00	\$0.00	\$0.00
B1. Gasto No Etiquetado (sin incluir Amortización de la Deuda Pública)	\$8,069,698.00	\$3,325,389.33	\$3,074,140.30
C1. Remanentes de Ingresos de Libre Disposición aplicados en el periodo	\$0.00	\$565,658.29	\$565,658.29
V. Balance Presupuestario de Recursos Disponibles (V = A1 + A3.1 - B 1 + C1)	\$0.00	\$0.00	\$251,249.03
VI. Balance Presupuestario de Recursos Disponibles sin Financiamiento Neto (VI = V- A3.1)	\$0.00	\$0.00	\$251,249.03
Concepto	Estimado/ Aprobado	Devengado	Recaudado/ Pagado
A2. Transferencias Federales Etiquetadas	\$15,179,111.00	\$3,043,188.00	\$3,043,188.00
A3.2 Financiamiento Neto con Fuente de Pago de Transferencias Federales Etiquetadas (A3.2 = F2 - G2)	\$0.00	\$0.00	\$0.00
F2. Financiamiento con Fuente de Pago de Transferencias Federales Etiquetadas	\$0.00	\$0.00	\$0.00
G2. Amortización de la Deuda Pública con Gasto Etiquetado	\$0.00	\$0.00	\$0.00
B2. Gasto Etiquetado (sin incluir Amortización de la Deuda Pública)	\$15,179,111.00	\$229,160.18	\$229,160.18
C2. Remanentes de Transferencias Federales Etiquetadas aplicados en el periodo	\$0.00	\$0.00	\$0.00
VII. Balance Presupuestario de Recursos Etiquetados (VII = A2 + A3.2 - B2 + C2)	\$0.00	\$2,814,027.82	\$2,814,027.82
VIII. Balance Presupuestario de Recursos Etiquetados sin Financiamiento Neto (VIII = VII - A3.2)	\$0.00	\$2,814,027.82	\$2,814,027.82

Bajo protesta de decir verdad declaramos que los Estados Financieros y sus Notas son razonablemente correctos y son responsabilidad del emisor.

MTRA. YESENIA DEL CARMEN POLANCO ROSS
RECTORA DE LA
UTP

ABOG. CRISTEL GUADALUPE IC YAM
DIRECTORA DE ADMINISTRACIÓN Y FINANZAS
UTP

ENTE PÚBLICO: UNIVERSIDAD TECNOLÓGICA DEL PONIENTE

Estado Analítico de Ingresos Detallado - LDF

Del 1 de enero al 31 de marzo de 2023

(PESOS)

Concepto (C)	Estimado (d)	Ampliaciones/ (Reducciones)	Ingreso Modificado	Devengado	Recaudado	Diferencia (e)
Ingresos de Libre Disposición						
A. Impuestos	\$0.00	\$0.00	\$0.00	\$0.00	\$0.00	\$0.00
B. Cuotas y Aportaciones de Seguridad Social	\$0.00	\$0.00	\$0.00	\$0.00	\$0.00	\$0.00
C. Contribuciones de Mejoras	\$0.00	\$0.00	\$0.00	\$0.00	\$0.00	\$0.00
D. Derechos	\$0.00	\$0.00	\$0.00	\$0.00	\$0.00	\$0.00
E. Productos	\$0.00	\$0.00	\$0.00	\$0.00	\$0.00	\$0.00
F. Aprovechamientos	\$0.00	\$15.04	\$15.04	\$15.04	\$15.04	\$15.04
G. Ingresos por Ventas de Bienes y Prestación de Servicios	\$0.00	\$0.00	\$0.00	\$0.00	\$0.00	\$0.00
H. Participaciones (H=h1+h2+h3+h4+h5+h6+h7+h8+h9+h10+h11)	\$1,919,071.00	\$0.00	\$1,919,071.00	\$186,860.00	\$186,860.00	-\$1,732,211.00
h1) Fondo General de Participaciones	\$0.00	\$0.00	\$0.00	\$0.00	\$0.00	\$0.00
h2) Fondo de Fomento Municipal	\$0.00	\$0.00	\$0.00	\$0.00	\$0.00	\$0.00
h3) Fondo de Fiscalización y Recaudación	\$0.00	\$0.00	\$0.00	\$0.00	\$0.00	\$0.00
h4) Fondo de Compensación	\$0.00	\$0.00	\$0.00	\$0.00	\$0.00	\$0.00
h5) Fondo de Extracción de Hidrocarburos	\$0.00	\$0.00	\$0.00	\$0.00	\$0.00	\$0.00
h6) Impuesto Especial Sobre Producción y Servicios	\$0.00	\$0.00	\$0.00	\$0.00	\$0.00	\$0.00
h7) 0.138% de la Recaudación Federal Participable	\$0.00	\$0.00	\$0.00	\$0.00	\$0.00	\$0.00
h8) 3.17% Sobre Extracción de Petróleo	\$0.00	\$0.00	\$0.00	\$0.00	\$0.00	\$0.00
h9) Gasolinas y Diésel	\$0.00	\$0.00	\$0.00	\$0.00	\$0.00	\$0.00
h10) Fondo del Impuesto Sobre la Renta	\$0.00	\$0.00	\$0.00	\$0.00	\$0.00	\$0.00
h11) Fondo de Estabilización de los Ingresos de las Entidades Federativas	\$0.00	\$0.00	\$0.00	\$0.00	\$0.00	\$0.00
I. Incentivos Derivados de la Colaboración Fiscal (I=i1+i2+i3+i4+i5)	\$0.00	\$0.00	\$0.00	\$0.00	\$0.00	\$0.00
i1) Tenencia o Uso de Vehículos	\$0.00	\$0.00	\$0.00	\$0.00	\$0.00	\$0.00
i2) Fondo de Compensación ISAN	\$0.00	\$0.00	\$0.00	\$0.00	\$0.00	\$0.00
i3) Impuesto Sobre Automóviles Nuevos	\$0.00	\$0.00	\$0.00	\$0.00	\$0.00	\$0.00
i4) Fondo de Compensación de Repesos-Intermedios	\$0.00	\$0.00	\$0.00	\$0.00	\$0.00	\$0.00
i5) Otros Incentivos Económicos	\$0.00	\$0.00	\$0.00	\$0.00	\$0.00	\$0.00
J. Transferencias y Asignaciones	\$6,150,627.00	\$1,696,326.00	\$7,846,953.00	\$2,572,856.00	\$2,572,856.00	-\$5,274,097.00
K. Convenios	\$0.00	\$0.00	\$0.00	\$0.00	\$0.00	\$0.00
k1) Otros Convenios y Subsidios	\$0.00	\$0.00	\$0.00	\$0.00	\$0.00	\$0.00
L. Otros Ingresos de Libre Disposición (L=l1+l2)	\$0.00	\$0.00	\$0.00	\$0.00	\$0.00	\$0.00
l1) Participaciones en Ingresos Locales	\$0.00	\$0.00	\$0.00	\$0.00	\$0.00	\$0.00
l2) Otros Ingresos de Libre Disposición	\$0.00	\$0.00	\$0.00	\$0.00	\$0.00	\$0.00
I. Total de Ingresos de Libre Disposición (I=A+B+C+D+E+F+G+H+I+J+K+L)	\$8,069,698.00	\$1,696,341.04	\$9,766,039.04	\$2,759,731.04	\$2,759,731.04	-\$5,309,966.96
Ingresos Excedentes de Ingresos de Libre Disposición						
Transferencias Federales Etiquetadas						
A. Aportaciones (A=a1+a2+a3+a4+a5+a6+a7+a8)	\$0.00	\$0.00	\$0.00	\$0.00	\$0.00	\$0.00
a1) Fondo de Aportaciones para la Nómina Educativa y Gasto Operativo	\$0.00	\$0.00	\$0.00	\$0.00	\$0.00	\$0.00
a2) Fondo de Aportaciones para los Servicios de Salud	\$0.00	\$0.00	\$0.00	\$0.00	\$0.00	\$0.00
a3) Fondo de Aportaciones para la Infraestructura Social	\$0.00	\$0.00	\$0.00	\$0.00	\$0.00	\$0.00
a4) Fondo de Aportaciones para el Fortalecimiento de los Municipios y de las Demarcaciones Territoriales del Distrito Federal	\$0.00	\$0.00	\$0.00	\$0.00	\$0.00	\$0.00
a5) Fondo de Aportaciones Múltiples	\$0.00	\$0.00	\$0.00	\$0.00	\$0.00	\$0.00
a6) Fondo de Aportaciones para la Educación Tecnológica y de Adultos	\$0.00	\$0.00	\$0.00	\$0.00	\$0.00	\$0.00
a7) Fondo de Aportaciones para la Seguridad Pública de los Estados y del Distrito Federal	\$0.00	\$0.00	\$0.00	\$0.00	\$0.00	\$0.00
a8) Fondo de Aportaciones para el Fortalecimiento de las Entidades Federativas	\$0.00	\$0.00	\$0.00	\$0.00	\$0.00	\$0.00
B. Convenios (B=b1+b2+b3+b4)	\$0.00	\$0.00	\$0.00	\$0.00	\$0.00	\$0.00
b1) Convenios de Protección Social en Salud	\$0.00	\$0.00	\$0.00	\$0.00	\$0.00	\$0.00
b2) Convenios de Descentralización	\$0.00	\$0.00	\$0.00	\$0.00	\$0.00	\$0.00
b3) Convenios de Reasignación	\$0.00	\$0.00	\$0.00	\$0.00	\$0.00	\$0.00
b4) Otros Convenios y Subsidios	\$0.00	\$0.00	\$0.00	\$0.00	\$0.00	\$0.00
C. Fondos Distintos de Aportaciones (C=c1+c2)	\$0.00	\$0.00	\$0.00	\$0.00	\$0.00	\$0.00
c1) Fondo para Entidades Federativas y Municipios Productores de Hidrocarburos	\$0.00	\$0.00	\$0.00	\$0.00	\$0.00	\$0.00
c2) Fondo Minero	\$0.00	\$0.00	\$0.00	\$0.00	\$0.00	\$0.00
D. Transferencias, Subsidios y Subvenciones, y Pensiones y Jubilaciones	\$15,179,111.00	\$0.00	\$15,179,111.00	\$3,043,188.00	\$3,043,188.00	-\$12,135,923.00
E. Otras Transferencias Federales Etiquetadas	\$0.00	\$0.00	\$0.00	\$0.00	\$0.00	\$0.00
II. Total de Transferencias Federales Etiquetadas (II = A + B + C + D + E)	\$15,179,111.00	\$0.00	\$15,179,111.00	\$3,043,188.00	\$3,043,188.00	-\$12,135,923.00
III. Ingresos Derivados de Financiamientos (III = A)						
A. Ingresos Derivados de Financiamientos	\$0.00	\$0.00	\$0.00	\$0.00	\$0.00	\$0.00
IV. Total de Ingresos (IV = I + II + III)	\$23,248,809.00	\$1,696,341.04	\$24,945,150.04	\$5,802,919.04	\$5,802,919.04	-\$17,445,889.96
Datos Informativos						
1. Ingresos Derivados de Financiamientos con Fuente de Pago de Ingresos de Libre Disposición	\$0.00	\$0.00	\$0.00	\$0.00	\$0.00	\$0.00
2. Ingresos Derivados de Financiamientos con Fuente de Pago de Transferencias Federales Etiquetadas	\$0.00	\$0.00	\$0.00	\$0.00	\$0.00	\$0.00
3. Ingresos Derivados de Financiamientos (3 = 1 + 2)	\$0.00	\$0.00	\$0.00	\$0.00	\$0.00	\$0.00

Bajo protesta de decir verdad declaramos que los Estados Financieros y sus Notas son razonablemente correctos y son responsabilidad del emisor.

MTRA. YESENIA DEL CARMEN POLANCO ROSS
RECTORA DE LA
UTP

ABOG. CRISTEL GUADALUPE IC YAM
DIRECTORA DE ADMINISTRACIÓN Y FINANZAS
UTP

ENTE PÚBLICO: UNIVERSIDAD TECNOLÓGICA DEL PONIENTE
Estado Analítico del Ejercicio del Presupuesto de Egresos Detallado - LDF
Clasificación por Objeto del Gasto (Capítulo y Concepto)
Del 1 de enero al 31 de marzo de 2023
(PESOS)

Concepto (G)	Aprobado (d)	Ampliaciones (Reducciones)	Egresos Modificados	Devengado	Pagado	Subejercido (e)
I. Gasto No Etiquetado (I=A+B+C+D+E+F+G+H+I)	\$8,069,698.00	\$298,128.72	\$8,367,826.72	\$3,325,389.33	\$3,074,140.30	\$5,042,437.39
A. Servicios Personales (A=a1+a2+a3+a4+a5+a6+a7)	\$5,571,981.00	\$236,405.15	\$5,808,386.15	\$3,158,822.07	\$2,949,951.58	\$2,649,564.08
a1) Remuneraciones al Personal de Carácter Permanente	\$2,179,032.00	\$115,180.94	\$2,294,212.94	\$2,136,118.51	\$2,136,118.51	\$158,094.43
a2) Remuneraciones al Personal de Carácter Transitorio	\$2,259,288.00	\$0.00	\$2,259,288.00	\$518,165.79	\$518,165.79	\$1,741,122.21
a3) Remuneraciones Adicionales y Especiales	\$735,120.00	\$0.00	\$735,120.00	\$127,524.56	\$127,524.56	\$607,595.44
a4) Seguridad Social	\$202,269.00	\$6,601.49	\$208,870.49	\$208,870.49	\$0.00	\$0.00
a5) Otras Prestaciones Sociales y Económicas	\$196,272.00	\$114,622.72	\$310,894.72	\$168,142.72	\$168,142.72	\$142,752.00
a6) Previsiones	\$0.00	\$0.00	\$0.00	\$0.00	\$0.00	\$0.00
a7) Pago de Estímulos a Servidores Públicos	\$0.00	\$0.00	\$0.00	\$0.00	\$0.00	\$0.00
B. Materiales y Suministros (B=b1+b2+b3+b4+b5+b6+b7+b8+b9)	\$650,000.00	\$28,346.39	\$678,346.39	\$0.00	\$0.00	\$678,346.39
b1) Materiales de Administración, Emisión de Documentos y Artículos Oficiales	\$210,000.00	\$2,044.17	\$212,044.17	\$0.00	\$0.00	\$212,044.17
b2) Alimentos y Utensilios	\$85,000.00	\$10,398.89	\$95,398.89	\$0.00	\$0.00	\$95,398.89
b3) Materias Primas y Materiales de Producción y Comercialización	\$0.00	\$0.00	\$0.00	\$0.00	\$0.00	\$0.00
b4) Materiales y Artículos de Construcción y de Reparación	\$80,000.00	\$14,747.50	\$94,747.50	\$0.00	\$0.00	\$94,747.50
b5) Productos Químicos, Farmacéuticos y de Laboratorio	\$25,000.00	\$0.00	\$25,000.00	\$0.00	\$0.00	\$25,000.00
b6) Combustibles, Lubricantes y Aditivos	\$50,000.00	\$0.00	\$50,000.00	\$0.00	\$0.00	\$50,000.00
b7) Vestuario, Blancos, Prendas de Protección y Artículos Deportivos	\$50,000.00	\$0.00	\$50,000.00	\$0.00	\$0.00	\$50,000.00
b8) Materiales y Suministros Para Seguridad	\$0.00	\$0.00	\$0.00	\$0.00	\$0.00	\$0.00
b9) Herramientas, Refacciones y Accesorios Menores	\$150,000.00	\$1,155.83	\$151,155.83	\$0.00	\$0.00	\$151,155.83
C. Servicios Generales (C=c1+c2+c3+c4+c5+c6+c7+c8+c9)	\$1,797,717.00	\$33,377.18	\$1,831,094.18	\$166,567.26	\$124,188.72	\$1,664,526.92
c1) Servicios Básicos	\$328,039.00	\$0.00	\$328,039.00	\$76,899.00	\$76,899.00	\$251,140.00
c2) Servicios de Arrendamiento	\$180,000.00	\$0.00	\$180,000.00	\$0.00	\$0.00	\$180,000.00
c3) Servicios Profesionales, Científicos, Técnicos y Otros Servicios	\$236,000.00	\$15,931.64	\$251,931.64	\$47,289.72	\$47,289.72	\$204,641.92
c4) Servicios Financieros, Bancarios y Comerciales	\$50,000.00	\$0.00	\$50,000.00	\$0.00	\$0.00	\$50,000.00
c5) Servicios de Instalación, Reparación, Mantenimiento y Conservación	\$438,000.00	\$0.00	\$438,000.00	\$0.00	\$0.00	\$438,000.00
c6) Servicios de Comunicación Social y Publicidad	\$80,000.00	\$0.00	\$80,000.00	\$0.00	\$0.00	\$80,000.00
c7) Servicios de Traslado y Viáticos	\$17,474.00	\$14,558.00	\$32,032.00	\$0.00	\$0.00	\$32,032.00
c8) Servicios Oficiales	\$0.00	\$0.00	\$0.00	\$0.00	\$0.00	\$0.00
c9) Otros Servicios Generales	\$466,204.00	\$2,887.54	\$471,091.54	\$42,378.54	\$0.00	\$428,713.00
D. Transferencias, Asignaciones, Subsidios y Otras Ayudas (D=d1+d2+d3+d4+d5+d6+d7+d8+d9)	\$50,000.00	\$0.00	\$50,000.00	\$0.00	\$0.00	\$50,000.00
d1) Transferencias Internas y Asignaciones al Sector Público	\$0.00	\$0.00	\$0.00	\$0.00	\$0.00	\$0.00
d2) Transferencias al Resto del Sector Público	\$0.00	\$0.00	\$0.00	\$0.00	\$0.00	\$0.00
d3) Subsidios y Subvenciones	\$0.00	\$0.00	\$0.00	\$0.00	\$0.00	\$0.00
d4) Ayudas Sociales	\$50,000.00	\$0.00	\$50,000.00	\$0.00	\$0.00	\$50,000.00
d5) Pensiones y Jubilaciones	\$0.00	\$0.00	\$0.00	\$0.00	\$0.00	\$0.00
d6) Transferencias a Fideicomisos, Mandatos y Otros Análogos	\$0.00	\$0.00	\$0.00	\$0.00	\$0.00	\$0.00
d7) Transferencias a la Seguridad Social	\$0.00	\$0.00	\$0.00	\$0.00	\$0.00	\$0.00
d8) Donativos	\$0.00	\$0.00	\$0.00	\$0.00	\$0.00	\$0.00
d9) Transferencias al Exterior	\$0.00	\$0.00	\$0.00	\$0.00	\$0.00	\$0.00
E. Bienes Muebles, Inmuebles e Intangibles (E=e1+e2+e3+e4+e5+e6+e7+e8+e9)	\$0.00	\$0.00	\$0.00	\$0.00	\$0.00	\$0.00
e1) Mobiliario y Equipo de Administración	\$0.00	\$0.00	\$0.00	\$0.00	\$0.00	\$0.00
e2) Mobiliario y Equipo Educativo y Recreativo	\$0.00	\$0.00	\$0.00	\$0.00	\$0.00	\$0.00
e3) Equipo e Instrumental Médico y de Laboratorio	\$0.00	\$0.00	\$0.00	\$0.00	\$0.00	\$0.00
e4) Vehículos y Equipo de Transporte	\$0.00	\$0.00	\$0.00	\$0.00	\$0.00	\$0.00
e5) Equipo de Defensa y Seguridad	\$0.00	\$0.00	\$0.00	\$0.00	\$0.00	\$0.00
e6) Maquinaria, Otros Equipos y Herramientas	\$0.00	\$0.00	\$0.00	\$0.00	\$0.00	\$0.00
e7) Activos Biológicos	\$0.00	\$0.00	\$0.00	\$0.00	\$0.00	\$0.00
e8) Bienes Inmuebles	\$0.00	\$0.00	\$0.00	\$0.00	\$0.00	\$0.00
e9) Activos Intangibles	\$0.00	\$0.00	\$0.00	\$0.00	\$0.00	\$0.00
F. Inversión Pública (F=f1+f2+f3)	\$0.00	\$0.00	\$0.00	\$0.00	\$0.00	\$0.00
f1) Obra Pública en Bienes de Dominio Público	\$0.00	\$0.00	\$0.00	\$0.00	\$0.00	\$0.00
f2) Obra Pública en Bienes Propios	\$0.00	\$0.00	\$0.00	\$0.00	\$0.00	\$0.00
f3) Proyectos Productivos y Acciones de Fomento	\$0.00	\$0.00	\$0.00	\$0.00	\$0.00	\$0.00
G. Inversiones Financieras y Otras Provisiones (G=g1+g2+g3+g4+g5+g6+g7)	\$0.00	\$0.00	\$0.00	\$0.00	\$0.00	\$0.00
g1) Inversiones Para el Fomento de Actividades Productivas	\$0.00	\$0.00	\$0.00	\$0.00	\$0.00	\$0.00
g2) Acciones y Participaciones de Capital	\$0.00	\$0.00	\$0.00	\$0.00	\$0.00	\$0.00
g3) Compra de Títulos y Valores	\$0.00	\$0.00	\$0.00	\$0.00	\$0.00	\$0.00
g4) Concesión de Préstamos	\$0.00	\$0.00	\$0.00	\$0.00	\$0.00	\$0.00
g5) Inversiones en Fideicomisos, Mandatos y Otros Análogos Fideicomiso de	\$0.00	\$0.00	\$0.00	\$0.00	\$0.00	\$0.00
Desastres Naturales (Informativo)	\$0.00	\$0.00	\$0.00	\$0.00	\$0.00	\$0.00
g6) Otras Inversiones Financieras	\$0.00	\$0.00	\$0.00	\$0.00	\$0.00	\$0.00
g7) Provisiones para Contingencias y Otras Erogaciones Especiales	\$0.00	\$0.00	\$0.00	\$0.00	\$0.00	\$0.00
H. Participaciones y Aportaciones (H=h1+h2+h3)	\$0.00	\$0.00	\$0.00	\$0.00	\$0.00	\$0.00
h1) Participaciones	\$0.00	\$0.00	\$0.00	\$0.00	\$0.00	\$0.00
h2) Aportaciones	\$0.00	\$0.00	\$0.00	\$0.00	\$0.00	\$0.00
h3) Convenios	\$0.00	\$0.00	\$0.00	\$0.00	\$0.00	\$0.00
I. Deuda Pública (I=i1+i2+i3+i4+i5+i6+i7)	\$0.00	\$0.00	\$0.00	\$0.00	\$0.00	\$0.00
i1) Amortización de la Deuda Pública	\$0.00	\$0.00	\$0.00	\$0.00	\$0.00	\$0.00
i2) Intereses de la Deuda Pública	\$0.00	\$0.00	\$0.00	\$0.00	\$0.00	\$0.00
i3) Comisiones de la Deuda Pública	\$0.00	\$0.00	\$0.00	\$0.00	\$0.00	\$0.00
i4) Gastos de la Deuda Pública	\$0.00	\$0.00	\$0.00	\$0.00	\$0.00	\$0.00
i5) Costo por Coberturas	\$0.00	\$0.00	\$0.00	\$0.00	\$0.00	\$0.00
i6) Apoyos Financieros	\$0.00	\$0.00	\$0.00	\$0.00	\$0.00	\$0.00
i7) Adeudos de Ejercicios Fiscales Anteriores (ADEFAS)	\$0.00	\$0.00	\$0.00	\$0.00	\$0.00	\$0.00

ENTE PÚBLICO: UNIVERSIDAD TECNOLÓGICA DEL PONIENTE
Estado Analítico del Ejercicio del Presupuesto de Egresos Detallado - LDF
Clasificación por Objeto del Gasto (Capítulo y Concepto)
Del 1 de enero al 31 de marzo de 2023
(PESOS)

Concepto (C)	Aprobado (d)	Ampliaciones/Reducciones	Egresos Modificados	Devengado	Pagado	Subejercido (e)
II. Gasto Etiquetado (II=A+B+C+D+E+F+G+H+I)	\$15,179,111.00	\$10,679.22	\$15,189,790.22	\$229,160.18	\$229,160.18	\$14,960,630.04
A. Servicios Personales (A=a1+a2+a3+a4+a5+a6+a7)	\$10,259,328.00	\$0.00	\$10,259,328.00	\$2,363.28	\$2,363.28	\$10,256,964.72
a1) Remuneraciones al Personal de Carácter Permanente	\$7,423,584.00	\$0.00	\$7,423,584.00	\$0.00	\$0.00	\$7,423,584.00
a2) Remuneraciones al Personal de Carácter Transitorio	\$0.00	\$0.00	\$0.00	\$0.00	\$0.00	\$0.00
a3) Remuneraciones Adicionales y Especiales	\$1,416,663.00	\$0.00	\$1,416,663.00	\$247.80	\$247.80	\$1,416,415.20
a4) Seguridad Social	\$973,113.00	\$0.00	\$973,113.00	\$0.00	\$0.00	\$973,113.00
a5) Otras Prestaciones Sociales y Económicas	\$445,968.00	\$0.00	\$445,968.00	\$2,115.48	\$2,115.48	\$443,852.52
a6) Previsiones	\$0.00	\$0.00	\$0.00	\$0.00	\$0.00	\$0.00
a7) Pago de Estímulos a Servidores Públicos	\$0.00	\$0.00	\$0.00	\$0.00	\$0.00	\$0.00
B. Materiales y Suministros (B=b1+b2+b3+b4+b5+b6+b7+b8+b9)	\$386,000.00	\$9,433.82	\$395,433.82	\$123,791.96	\$123,791.96	\$271,641.86
b1) Materiales de Administración, Emisión de Documentos y Artículos Oficiales	\$75,000.00	\$0.00	\$75,000.00	\$15,640.88	\$15,640.88	\$59,359.12
b2) Alimentos y Utensilios	\$30,000.00	\$8,434.32	\$38,434.32	\$38,434.32	\$38,434.32	\$0.00
b3) Materias Primas y Materiales de Producción y Comercialización	\$0.00	\$0.00	\$0.00	\$0.00	\$0.00	\$0.00
b4) Materiales y Artículos de Construcción y de Reparación	\$15,000.00	\$999.50	\$15,999.50	\$15,999.50	\$15,999.50	\$0.00
b5) Productos Químicos, Farmacéuticos y de Laboratorio	\$0.00	\$0.00	\$0.00	\$0.00	\$0.00	\$0.00
b6) Combustibles, Lubricantes y Aditivos	\$180,000.00	\$0.00	\$180,000.00	\$45,000.00	\$45,000.00	\$135,000.00
b7) Vestuario, Blancos, Prendas de Protección y Artículos Deportivos	\$25,000.00	\$0.00	\$25,000.00	\$0.00	\$0.00	\$25,000.00
b8) Materiales y Suministros Para Seguridad	\$0.00	\$0.00	\$0.00	\$0.00	\$0.00	\$0.00
b9) Herramientas, Refacciones y Accesorios Menores	\$61,000.00	\$0.00	\$61,000.00	\$8,717.26	\$8,717.26	\$52,282.74
C. Servicios Generales (C=c1+c2+c3+c4+c5+c6+c7+c8+c9)	\$500,000.00	\$1,245.40	\$501,245.40	\$103,004.94	\$103,004.94	\$398,240.46
c1) Servicios Básicos	\$85,000.00	\$0.00	\$85,000.00	\$20,900.91	\$20,900.91	\$64,099.09
c2) Servicios de Arrendamiento	\$0.00	\$0.00	\$0.00	\$0.00	\$0.00	\$0.00
c3) Servicios Profesionales, Científicos, Técnicos y Otros Servicios	\$315,000.00	\$0.00	\$315,000.00	\$66,181.12	\$66,181.12	\$248,818.88
c4) Servicios Financieros, Bancarios y Comerciales	\$0.00	\$0.00	\$0.00	\$0.00	\$0.00	\$0.00
c5) Servicios de Instalación, Reparación, Mantenimiento y Conservación	\$0.00	\$771.40	\$771.40	\$771.40	\$771.40	\$0.00
c6) Servicios de Comunicación Social y Publicidad	\$0.00	\$0.00	\$0.00	\$0.00	\$0.00	\$0.00
c7) Servicios de Traslado y Viáticos	\$100,000.00	\$0.00	\$100,000.00	\$14,677.51	\$14,677.51	\$85,322.49
c8) Servicios Oficiales	\$0.00	\$0.00	\$0.00	\$0.00	\$0.00	\$0.00
c9) Otros Servicios Generales	\$0.00	\$474.00	\$474.00	\$474.00	\$474.00	\$0.00
D. Transferencias, Asignaciones, Subsidios y Otras Ayudas (D=d1+d2+d3+d4+d5+d6+d7+d8+d9)	\$0.00	\$0.00	\$0.00	\$0.00	\$0.00	\$0.00
d1) Transferencias Internas y Asignaciones al Sector Público	\$0.00	\$0.00	\$0.00	\$0.00	\$0.00	\$0.00
d2) Transferencias al Resto del Sector Público	\$0.00	\$0.00	\$0.00	\$0.00	\$0.00	\$0.00
d3) Subsidios y Subvenciones	\$0.00	\$0.00	\$0.00	\$0.00	\$0.00	\$0.00
d4) Ayudas Sociales	\$0.00	\$0.00	\$0.00	\$0.00	\$0.00	\$0.00
d5) Pensiones y Jubilaciones	\$0.00	\$0.00	\$0.00	\$0.00	\$0.00	\$0.00
d6) Transferencias a Fideicomisos, Mandatos y Otros Análogos	\$0.00	\$0.00	\$0.00	\$0.00	\$0.00	\$0.00
d7) Transferencias a la Seguridad Social	\$0.00	\$0.00	\$0.00	\$0.00	\$0.00	\$0.00
d8) Donativos	\$0.00	\$0.00	\$0.00	\$0.00	\$0.00	\$0.00
d9) Transferencias al Exterior	\$0.00	\$0.00	\$0.00	\$0.00	\$0.00	\$0.00
E. Bienes Muebles, Inmuebles e Intangibles (E=e1+e2+e3+e4+e5+e6+e7+e8+e9)	\$0.00	\$0.00	\$0.00	\$0.00	\$0.00	\$0.00
e1) Mobiliario y Equipo de Administración	\$0.00	\$0.00	\$0.00	\$0.00	\$0.00	\$0.00
e2) Mobiliario y Equipo Educativo y Recreativo	\$0.00	\$0.00	\$0.00	\$0.00	\$0.00	\$0.00
e3) Equipo e Instrumental Médico y de Laboratorio	\$0.00	\$0.00	\$0.00	\$0.00	\$0.00	\$0.00
e4) Vehículos y Equipo de Transporte	\$0.00	\$0.00	\$0.00	\$0.00	\$0.00	\$0.00
e5) Equipo de Defensa y Seguridad	\$0.00	\$0.00	\$0.00	\$0.00	\$0.00	\$0.00
e6) Maquinaria, Otros Equipos y Herramientas	\$0.00	\$0.00	\$0.00	\$0.00	\$0.00	\$0.00
e7) Activos Biológicos	\$0.00	\$0.00	\$0.00	\$0.00	\$0.00	\$0.00
e8) Bienes Inmuebles	\$0.00	\$0.00	\$0.00	\$0.00	\$0.00	\$0.00
e9) Activos Intangibles	\$0.00	\$0.00	\$0.00	\$0.00	\$0.00	\$0.00
F. Inversión Pública (F=f1+f2+f3)	\$4,033,783.00	\$0.00	\$4,033,783.00	\$0.00	\$0.00	\$4,033,783.00
f1) Obra Pública en Bienes de Dominio Público	\$0.00	\$0.00	\$0.00	\$0.00	\$0.00	\$0.00
f2) Obra Pública en Bienes Propios	\$4,033,783.00	\$0.00	\$4,033,783.00	\$0.00	\$0.00	\$4,033,783.00
f3) Proyectos Productivos y Acciones de Fomento	\$0.00	\$0.00	\$0.00	\$0.00	\$0.00	\$0.00
G. Inversiones Financieras y Otras Provisiones (G=g1+g2+g3+g4+g5+g6+g7)	\$0.00	\$0.00	\$0.00	\$0.00	\$0.00	\$0.00
g1) Inversiones Para el Fomento de Actividades Productivas	\$0.00	\$0.00	\$0.00	\$0.00	\$0.00	\$0.00
g2) Acciones y Participaciones de Capital	\$0.00	\$0.00	\$0.00	\$0.00	\$0.00	\$0.00
g3) Compra de Títulos y Valores	\$0.00	\$0.00	\$0.00	\$0.00	\$0.00	\$0.00
g4) Concesión de Préstamos	\$0.00	\$0.00	\$0.00	\$0.00	\$0.00	\$0.00
g5) Inversiones en Fideicomisos, Mandatos y Otros Análogos Fideicomiso de	\$0.00	\$0.00	\$0.00	\$0.00	\$0.00	\$0.00
Desastres Naturales (Informativo)	\$0.00	\$0.00	\$0.00	\$0.00	\$0.00	\$0.00
g6) Otras Inversiones Financieras	\$0.00	\$0.00	\$0.00	\$0.00	\$0.00	\$0.00
g7) Provisiones para Contingencias y Otras Erogaciones Especiales	\$0.00	\$0.00	\$0.00	\$0.00	\$0.00	\$0.00
H. Participaciones y Aportaciones (H=h1+h2+h3)	\$0.00	\$0.00	\$0.00	\$0.00	\$0.00	\$0.00
h1) Participaciones	\$0.00	\$0.00	\$0.00	\$0.00	\$0.00	\$0.00
h2) Aportaciones	\$0.00	\$0.00	\$0.00	\$0.00	\$0.00	\$0.00
h3) Convenios	\$0.00	\$0.00	\$0.00	\$0.00	\$0.00	\$0.00
I. Deuda Pública (I=i1+i2+i3+i4+i5+i6+i7)	\$0.00	\$0.00	\$0.00	\$0.00	\$0.00	\$0.00
i1) Amortización de la Deuda Pública	\$0.00	\$0.00	\$0.00	\$0.00	\$0.00	\$0.00
i2) Intereses de la Deuda Pública	\$0.00	\$0.00	\$0.00	\$0.00	\$0.00	\$0.00
i3) Comisiones de la Deuda Pública	\$0.00	\$0.00	\$0.00	\$0.00	\$0.00	\$0.00
i4) Gastos de la Deuda Pública	\$0.00	\$0.00	\$0.00	\$0.00	\$0.00	\$0.00
i5) Costo por Coberturas	\$0.00	\$0.00	\$0.00	\$0.00	\$0.00	\$0.00
i6) Apoyos Financieros	\$0.00	\$0.00	\$0.00	\$0.00	\$0.00	\$0.00
i7) Adeudos de Ejercicios Fiscales Anteriores (ADEFAS)	\$0.00	\$0.00	\$0.00	\$0.00	\$0.00	\$0.00
III. Total de Egresos (III = I + II)	\$23,248,809.00	\$308,807.94	\$23,557,616.94	\$3,554,549.51	\$3,303,300.48	\$20,003,067.43

Bajo protesta de decir verdad declaramos que los Estados Financieros y sus Notas son razonablemente correctos y son responsabilidad del emisor.


MTRA. YESENIA DEL CARMEN POLANCO ROSS
RECTORA DE LA UTP


ABOG. CRISTEL GUADALUPE IC YAM
DIRECTORA DE ADMINISTRACIÓN Y FINANZAS UTP

ENTE PÚBLICO: UNIVERSIDAD TECNOLÓGICA DEL PONIENTE
Estado Analítico del Ejercicio del Presupuesto de Egresos Detallado - LDF
 Clasificación Administrativa
 Del 1 de enero al 31 de marzo de 2023
 (PESOS)

Concepto (c)	Aprobado (d)	Ampliaciones/ (Reducciones)	Egresos Modificado	Devenido	Pagado	Subejercicio (e)
I. Gasto No Etiquetado	\$8,069,698.00	\$288,128.72	\$8,367,826.72	\$3,325,389.33	\$3,074,140.30	\$5,042,437.39
UNIVERSIDAD TECNOLÓGICA DEL PONIENTE	\$8,069,698.00	\$288,128.72	\$8,367,826.72	\$3,325,389.33	\$3,074,140.30	\$5,042,437.39
II. Gasto Etiquetado	\$15,179,111.00	\$10,679.22	\$15,189,790.22	\$229,160.18	\$229,160.18	\$14,960,630.04
UNIVERSIDAD TECNOLÓGICA DEL PONIENTE	\$15,179,111.00	\$10,679.22	\$15,189,790.22	\$229,160.18	\$229,160.18	\$14,960,630.04
III. Total de Egresos (III = I + II)	\$23,248,809.00	\$308,807.94	\$23,557,616.94	\$3,554,549.51	\$3,303,300.48	\$20,003,067.43

Bajo protesta de decir verdad declaramos que los Estados Financieros y sus Notas son razonablemente correctos y son responsabilidad del emisor.


MTRA. YESENIA DEL CARMEN POLANCO ROSS
 DIRECTORA DE LA
 UTP


ABOG. CRISTEL GUADALUPE IC YAM
 DIRECTORA DE ADMINISTRACIÓN Y FINANZAS
 UTP

ENTE PÚBLICO: UNIVERSIDAD TECNOLÓGICA DEL PONIENTE
Estado Analítico del Ejercicio del Presupuesto de Egresos Detallado - LDF
Clasificación Funcional (Finalidad y Función)
Del 1 de enero al 31 de marzo de 2023
(PESOS)

Concepto (c)	Egresos					
	Aprobado (d)	Ampliaciones/ (Reducciones)	Modificado	Devengado	Pagado	Subejercido (e)
I. Gasto No Etiquetado (I=A+B+C+D)	\$8,069,698.00	\$298,128.72	\$8,367,826.72	\$3,325,389.33	\$3,074,140.30	\$5,042,437.39
A. Gobierno (A=a1+a2+a3+a4+a5+a6+a7+a8)	\$0.00	\$0.00	\$0.00	\$0.00	\$0.00	\$0.00
a1) Legislación	\$0.00	\$0.00	\$0.00	\$0.00	\$0.00	\$0.00
a2) Justicia	\$0.00	\$0.00	\$0.00	\$0.00	\$0.00	\$0.00
a3) Coordinación de la Política de Gobierno	\$0.00	\$0.00	\$0.00	\$0.00	\$0.00	\$0.00
a4) Relaciones Exteriores	\$0.00	\$0.00	\$0.00	\$0.00	\$0.00	\$0.00
a5) Asuntos Financieros y Hacendarios	\$0.00	\$0.00	\$0.00	\$0.00	\$0.00	\$0.00
a6) Seguridad Nacional	\$0.00	\$0.00	\$0.00	\$0.00	\$0.00	\$0.00
a7) Asuntos de Orden Público y de Seguridad Interior	\$0.00	\$0.00	\$0.00	\$0.00	\$0.00	\$0.00
a8) Otros Servicios Generales	\$0.00	\$0.00	\$0.00	\$0.00	\$0.00	\$0.00
B. Desarrollo Social (B=b1+b2+b3+b4+b5+b6+b7)	\$6,827,659.00	\$1,540,167.72	\$8,367,826.72	\$3,325,389.33	\$3,074,140.30	\$5,042,437.39
b1) Protección Ambiental	\$0.00	\$0.00	\$0.00	\$0.00	\$0.00	\$0.00
b2) Vivienda y Servicios a la Comunidad	\$0.00	\$0.00	\$0.00	\$0.00	\$0.00	\$0.00
b3) Salud	\$0.00	\$0.00	\$0.00	\$0.00	\$0.00	\$0.00
b4) Recreación, Cultura y Otras Manifestaciones Sociales	\$0.00	\$0.00	\$0.00	\$0.00	\$0.00	\$0.00
b5) Educación	\$6,827,659.00	\$1,540,167.72	\$8,367,826.72	\$3,325,389.33	\$3,074,140.30	\$5,042,437.39
b6) Protección Social	\$0.00	\$0.00	\$0.00	\$0.00	\$0.00	\$0.00
b7) Otros Asuntos Sociales	\$0.00	\$0.00	\$0.00	\$0.00	\$0.00	\$0.00
C. Desarrollo Económico (C=c1+c2+c3+c4+c5+c6+c7+c8+c9)	\$1,242,039.00	-\$1,242,039.00	\$0.00	\$0.00	\$0.00	\$0.00
c1) Asuntos Económicos, Comerciales y Laborales en General	\$0.00	\$0.00	\$0.00	\$0.00	\$0.00	\$0.00
c2) Agropecuaria, Silvicultura, Pesca y Caza	\$0.00	\$0.00	\$0.00	\$0.00	\$0.00	\$0.00
c3) Combustibles y Energía	\$0.00	\$0.00	\$0.00	\$0.00	\$0.00	\$0.00
c4) Minería, Manufacturas y Construcción	\$0.00	\$0.00	\$0.00	\$0.00	\$0.00	\$0.00
c5) Transporte	\$0.00	\$0.00	\$0.00	\$0.00	\$0.00	\$0.00
c6) Comunicaciones	\$0.00	\$0.00	\$0.00	\$0.00	\$0.00	\$0.00
c7) Turismo	\$0.00	\$0.00	\$0.00	\$0.00	\$0.00	\$0.00
c8) Ciencia, Tecnología e Innovación	\$150,000.00	-\$150,000.00	\$0.00	\$0.00	\$0.00	\$0.00
c9) Otras Industrias y Otros Asuntos Económicos	\$1,092,039.00	-\$1,092,039.00	\$0.00	\$0.00	\$0.00	\$0.00
D. Otras No Clasificadas en Funciones Anteriores (D=d1+d2+d3+d4)	\$0.00	\$0.00	\$0.00	\$0.00	\$0.00	\$0.00
d1) Transacciones de la Deuda Pública / Costo Financiero de la Deuda	\$0.00	\$0.00	\$0.00	\$0.00	\$0.00	\$0.00
d2) Transferencias, Participaciones y Aportaciones Entre Diferentes Niveles y Ordenes de Gobierno	\$0.00	\$0.00	\$0.00	\$0.00	\$0.00	\$0.00
d3) Saneamiento del Sistema Financiero	\$0.00	\$0.00	\$0.00	\$0.00	\$0.00	\$0.00
d4) Adeudos de Ejercicios Fiscales Anteriores	\$0.00	\$0.00	\$0.00	\$0.00	\$0.00	\$0.00
II. Gasto Etiquetado (II=A+B+C+D)	\$15,179,111.00	\$10,679.22	\$15,189,790.22	\$229,160.18	\$229,160.18	\$14,960,630.04
A. Gobierno (A=a1+a2+a3+a4+a5+a6+a7+a8)	\$0.00	\$0.00	\$0.00	\$0.00	\$0.00	\$0.00
a1) Legislación	\$0.00	\$0.00	\$0.00	\$0.00	\$0.00	\$0.00
a2) Justicia	\$0.00	\$0.00	\$0.00	\$0.00	\$0.00	\$0.00
a3) Coordinación de la Política de Gobierno	\$0.00	\$0.00	\$0.00	\$0.00	\$0.00	\$0.00
a4) Relaciones Exteriores	\$0.00	\$0.00	\$0.00	\$0.00	\$0.00	\$0.00
a5) Asuntos Financieros y Hacendarios	\$0.00	\$0.00	\$0.00	\$0.00	\$0.00	\$0.00
a6) Seguridad Nacional	\$0.00	\$0.00	\$0.00	\$0.00	\$0.00	\$0.00
a7) Asuntos de Orden Público y de Seguridad Interior	\$0.00	\$0.00	\$0.00	\$0.00	\$0.00	\$0.00
a8) Otros Servicios Generales	\$0.00	\$0.00	\$0.00	\$0.00	\$0.00	\$0.00
B. Desarrollo Social (B=b1+b2+b3+b4+b5+b6+b7)	\$15,069,111.00	\$120,679.22	\$15,189,790.22	\$229,160.18	\$229,160.18	\$14,960,630.04
b1) Protección Ambiental	\$0.00	\$0.00	\$0.00	\$0.00	\$0.00	\$0.00
b2) Vivienda y Servicios a la Comunidad	\$0.00	\$0.00	\$0.00	\$0.00	\$0.00	\$0.00
b3) Salud	\$0.00	\$0.00	\$0.00	\$0.00	\$0.00	\$0.00
b4) Recreación, Cultura y Otras Manifestaciones Sociales	\$0.00	\$0.00	\$0.00	\$0.00	\$0.00	\$0.00
b5) Educación	\$15,069,111.00	\$120,679.22	\$15,189,790.22	\$229,160.18	\$229,160.18	\$14,960,630.04
b6) Protección Social	\$0.00	\$0.00	\$0.00	\$0.00	\$0.00	\$0.00
b7) Otros Asuntos Sociales	\$0.00	\$0.00	\$0.00	\$0.00	\$0.00	\$0.00
C. Desarrollo Económico (C=c1+c2+c3+c4+c5+c6+c7+c8+c9)	\$110,000.00	-\$110,000.00	\$0.00	\$0.00	\$0.00	\$0.00
c1) Asuntos Económicos, Comerciales y Laborales en General	\$0.00	\$0.00	\$0.00	\$0.00	\$0.00	\$0.00
c2) Agropecuaria, Silvicultura, Pesca y Caza	\$0.00	\$0.00	\$0.00	\$0.00	\$0.00	\$0.00
c3) Combustibles y Energía	\$0.00	\$0.00	\$0.00	\$0.00	\$0.00	\$0.00
c4) Minería, Manufacturas y Construcción	\$0.00	\$0.00	\$0.00	\$0.00	\$0.00	\$0.00
c5) Transporte	\$0.00	\$0.00	\$0.00	\$0.00	\$0.00	\$0.00
c6) Comunicaciones	\$0.00	\$0.00	\$0.00	\$0.00	\$0.00	\$0.00
c7) Turismo	\$0.00	\$0.00	\$0.00	\$0.00	\$0.00	\$0.00
c8) Ciencia, Tecnología e Innovación	\$25,000.00	-\$25,000.00	\$0.00	\$0.00	\$0.00	\$0.00
c9) Otras Industrias y Otros Asuntos Económicos	\$85,000.00	-\$85,000.00	\$0.00	\$0.00	\$0.00	\$0.00
D. Otras No Clasificadas en Funciones Anteriores (D=d1+d2+d3+d4)	\$0.00	\$0.00	\$0.00	\$0.00	\$0.00	\$0.00
d1) Transacciones de la Deuda Pública / Costo Financiero de la Deuda	\$0.00	\$0.00	\$0.00	\$0.00	\$0.00	\$0.00
d2) Transferencias, Participaciones y Aportaciones Entre Diferentes Niveles y Ordenes de Gobierno	\$0.00	\$0.00	\$0.00	\$0.00	\$0.00	\$0.00
d3) Saneamiento del Sistema Financiero	\$0.00	\$0.00	\$0.00	\$0.00	\$0.00	\$0.00
d4) Adeudos de Ejercicios Fiscales Anteriores	\$0.00	\$0.00	\$0.00	\$0.00	\$0.00	\$0.00
III. Total de Egresos (III = I + II)	\$23,248,809.00	\$308,807.94	\$23,557,616.94	\$3,554,549.51	\$3,303,300.48	\$20,003,067.43

Bajo protesta de decir verdad declaramos que los Estados Financieros y sus Notas son razonablemente correctos y son responsabilidad del emisor.

MTRA. YESENIA DEL CARMEN POLANCO ROSS
 RECTORA DE LA
 UTP

ABOG. CHRISTEL GUADALUPE IC YAM
 DIRECTORA DE ADMINISTRACIÓN Y FINANZAS
 UTP

ENTE PÚBLICO: UNIVERSIDAD TECNOLÓGICA DEL PONIENTE
Estado Analítico del Ejercicio del Presupuesto de Egresos Detallado - LDF
Clasificación de Servicios Personales por Categoría
Del 1 de enero al 31 de marzo de 2023
(PESOS)

Concepto (a)	Aprobado (a)	Ampliaciones/ (Reducciones)	Egresos Modificado	Devergado	Pagado	Subjetado (e)
I. Gasto No Etiquetado (I=A+B+C+D+E+F)	\$6,571,981.00	\$236,405.15	\$5,808,386.15	\$3,158,822.07	\$2,949,951.58	\$2,649,564.08
A. Personal Administrativo y de Servicio Público	\$5,571,981.00	\$236,405.15	\$5,808,386.15	\$3,158,822.07	\$2,949,951.58	\$2,649,564.08
B. Magisterio	\$0.00	\$0.00	\$0.00	\$0.00	\$0.00	\$0.00
C. Servicios de Salud (C=c1+c2)	\$0.00	\$0.00	\$0.00	\$0.00	\$0.00	\$0.00
c1) Personal Administrativo	\$0.00	\$0.00	\$0.00	\$0.00	\$0.00	\$0.00
c2) Personal Médico, Paramédico y afín	\$0.00	\$0.00	\$0.00	\$0.00	\$0.00	\$0.00
D. Seguridad Pública	\$0.00	\$0.00	\$0.00	\$0.00	\$0.00	\$0.00
E. Gastos asociados a la implementación de nuevas leyes federales o reformas a las mismas (E = e1 + e2)	\$0.00	\$0.00	\$0.00	\$0.00	\$0.00	\$0.00
e1) Nombre del Programa o Ley 1	\$0.00	\$0.00	\$0.00	\$0.00	\$0.00	\$0.00
e2) Nombre del Programa o Ley 2	\$0.00	\$0.00	\$0.00	\$0.00	\$0.00	\$0.00
F. Sentencias laborales definitivas	\$0.00	\$0.00	\$0.00	\$0.00	\$0.00	\$0.00
II. Gasto Etiquetado (II=A+B+C+D+E+F)	\$10,259,323.00	\$0.00	\$10,259,323.00	\$2,363.28	\$2,363.28	\$10,256,959.72
A. Personal Administrativo y de Servicio Público	\$10,259,323.00	\$0.00	\$10,259,323.00	\$2,363.28	\$2,363.28	\$10,256,959.72
B. Magisterio	\$0.00	\$0.00	\$0.00	\$0.00	\$0.00	\$0.00
C. Servicios de Salud (C=c1+c2)	\$0.00	\$0.00	\$0.00	\$0.00	\$0.00	\$0.00
c1) Personal Administrativo	\$0.00	\$0.00	\$0.00	\$0.00	\$0.00	\$0.00
c2) Personal Médico, Paramédico y afín	\$0.00	\$0.00	\$0.00	\$0.00	\$0.00	\$0.00
D. Seguridad Pública	\$0.00	\$0.00	\$0.00	\$0.00	\$0.00	\$0.00
E. Gastos asociados a la implementación de nuevas leyes federales o reformas a las mismas (E = e1 + e2)	\$0.00	\$0.00	\$0.00	\$0.00	\$0.00	\$0.00
e1) Nombre del Programa o Ley 1	\$0.00	\$0.00	\$0.00	\$0.00	\$0.00	\$0.00
e2) Nombre del Programa o Ley 2	\$0.00	\$0.00	\$0.00	\$0.00	\$0.00	\$0.00
F. Sentencias laborales definitivas	\$0.00	\$0.00	\$0.00	\$0.00	\$0.00	\$0.00
III. Total del Gasto en Servicios Personales (III = I + II)	\$16,831,304.00	\$236,405.15	\$16,057,709.15	\$3,161,185.35	\$2,952,314.86	\$12,905,523.80

Bajo protesta de decir verdad declaramos que los Estados Financieros y sus Notas son razonablemente correctos y son responsabilidad del emisor.

MTRA. YESENIA DEL CARMEN POLANCO ROSS
RECTORA DE LA
UTP

ABOG. CRISTEL GUADALUPE IC YAM
DIRECTORA DE ADMINISTRACIÓN Y FINANZAS
UTP


ENTE PÚBLICO: UNIVERSIDAD TECNOLÓGICA DEL PONIENTE
Proyecciones de Ingresos - LDF
(PESOS)

(CIFRAS NOMINALES)

Concepto (h)	Año en cuestión 2022	2023	2024	2025	2026	2027
1. Ingresos de Libre Disposición (1=A+B+C+D+E+F+G+H+I+J+K+L)	\$0.00	\$0.00	\$0.00	\$0.00	\$0.00	\$0.00
A. Impuestos	\$0.00	\$0.00	\$0.00	\$0.00	\$0.00	\$0.00
B. Cuotas y Aportaciones de Seguridad Social	\$0.00	\$0.00	\$0.00	\$0.00	\$0.00	\$0.00
C. Contribuciones de Mejoras	\$0.00	\$0.00	\$0.00	\$0.00	\$0.00	\$0.00
D. Derechos	\$0.00	\$0.00	\$0.00	\$0.00	\$0.00	\$0.00
E. Productos	\$0.00	\$0.00	\$0.00	\$0.00	\$0.00	\$0.00
F. Aprovechamientos	\$0.00	\$0.00	\$0.00	\$0.00	\$0.00	\$0.00
G. Ingresos por Ventas de Bienes y Prestación de Servicios	\$0.00	\$0.00	\$0.00	\$0.00	\$0.00	\$0.00
H. Participaciones	\$0.00	\$0.00	\$0.00	\$0.00	\$0.00	\$0.00
I. Incentivos Derivados de la Colaboración Fiscal	\$0.00	\$0.00	\$0.00	\$0.00	\$0.00	\$0.00
J. Transferencias y Asignaciones	\$0.00	\$0.00	\$0.00	\$0.00	\$0.00	\$0.00
K. Convenios	\$0.00	\$0.00	\$0.00	\$0.00	\$0.00	\$0.00
L. Otros Ingresos de Libre Disposición	\$0.00	\$0.00	\$0.00	\$0.00	\$0.00	\$0.00
2. Transferencias Federales Etiquetadas (2=A+B+C+D+E)	\$0.00	\$0.00	\$0.00	\$0.00	\$0.00	\$0.00
A. Aportaciones	\$0.00	\$0.00	\$0.00	\$0.00	\$0.00	\$0.00
B. Convenios	\$0.00	\$0.00	\$0.00	\$0.00	\$0.00	\$0.00
C. Fondos Distintos de Aportaciones	\$0.00	\$0.00	\$0.00	\$0.00	\$0.00	\$0.00
D. Transferencias, Asignaciones, Subsidios y Subvenciones, y Pensiones y Jubilaciones	\$0.00	\$0.00	\$0.00	\$0.00	\$0.00	\$0.00
E. Otras Transferencias Federales Etiquetadas	\$0.00	\$0.00	\$0.00	\$0.00	\$0.00	\$0.00
3. Ingresos Derivados de Financiamientos (3=A)	\$0.00	\$0.00	\$0.00	\$0.00	\$0.00	\$0.00
A. Ingresos Derivados de Financiamientos	\$0.00	\$0.00	\$0.00	\$0.00	\$0.00	\$0.00
4. Total de Ingresos Proyectados (4=1+2+3)	\$0.00	\$0.00	\$0.00	\$0.00	\$0.00	\$0.00
Datos Informativos						
1. Ingresos Derivados de Financiamientos con Fuente de Pago de Recursos de Libre Disposición	\$0.00	\$0.00	\$0.00	\$0.00	\$0.00	\$0.00
2. Ingresos derivados de Financiamientos con Fuente de Pago de Transferencias Federales Etiquetadas	\$0.00	\$0.00	\$0.00	\$0.00	\$0.00	\$0.00
3. Ingresos Derivados de Financiamiento (3 = 1 + 2)	\$0.00	\$0.00	\$0.00	\$0.00	\$0.00	\$0.00

Bajo protesta de decir verdad declaramos que los Estados Financieros y sus Notas son razonablemente correctos y son responsabilidad del emisor.


MTRA. YESENIA DEL CARMEN POLANCO ROSS
DIRECTORA DE LA
UTP


ABOG. CRISTEL GUADALURE IC YAM
DIRECTORA DE ADMINISTRACIÓN Y FINANZAS
UTP

ENTE PÚBLICO: UNIVERSIDAD TECNOLÓGICA DEL PONIENTE
Proyecciones de Egresos - LDF
(PESOS)
(CIFRAS NOMINALES)

Concepto (b)	Año en cuestión					
	2022	2023	2024	2025	2026	2027
1. Gasto No Etiquetado (1=A+B+C+D+E+F+G+H+I)	\$0.00	\$0.00	\$0.00	\$0.00	\$0.00	\$0.00
A. Servicios Personales	\$0.00	\$0.00	\$0.00	\$0.00	\$0.00	\$0.00
B. Materiales y Suministros	\$0.00	\$0.00	\$0.00	\$0.00	\$0.00	\$0.00
C. Servicios Generales	\$0.00	\$0.00	\$0.00	\$0.00	\$0.00	\$0.00
D. Transferencias, Asignaciones, Subsidios y Otras Ayudas	\$0.00	\$0.00	\$0.00	\$0.00	\$0.00	\$0.00
E. Bienes Muebles, Inmuebles e Intangibles	\$0.00	\$0.00	\$0.00	\$0.00	\$0.00	\$0.00
F. Inversión Pública	\$0.00	\$0.00	\$0.00	\$0.00	\$0.00	\$0.00
G. Inversiones Financieras y Otras Provisiones	\$0.00	\$0.00	\$0.00	\$0.00	\$0.00	\$0.00
H. Participaciones y Aportaciones	\$0.00	\$0.00	\$0.00	\$0.00	\$0.00	\$0.00
I. Deuda Pública	\$0.00	\$0.00	\$0.00	\$0.00	\$0.00	\$0.00
2. Gasto Etiquetado (2=A+B+C+D+E+F+G+H+I)	\$0.00	\$0.00	\$0.00	\$0.00	\$0.00	\$0.00
A. Servicios Personales	\$0.00	\$0.00	\$0.00	\$0.00	\$0.00	\$0.00
B. Materiales y Suministros	\$0.00	\$0.00	\$0.00	\$0.00	\$0.00	\$0.00
C. Servicios Generales	\$0.00	\$0.00	\$0.00	\$0.00	\$0.00	\$0.00
D. Transferencias, Asignaciones, Subsidios y Otras Ayudas	\$0.00	\$0.00	\$0.00	\$0.00	\$0.00	\$0.00
E. Bienes Muebles, Inmuebles e Intangibles	\$0.00	\$0.00	\$0.00	\$0.00	\$0.00	\$0.00
F. Inversión Pública	\$0.00	\$0.00	\$0.00	\$0.00	\$0.00	\$0.00
G. Inversiones Financieras y Otras Provisiones	\$0.00	\$0.00	\$0.00	\$0.00	\$0.00	\$0.00
H. Participaciones y Aportaciones	\$0.00	\$0.00	\$0.00	\$0.00	\$0.00	\$0.00
I. Deuda Pública	\$0.00	\$0.00	\$0.00	\$0.00	\$0.00	\$0.00
3. Total de Egresos Proyectados (3 = 1 + 2)	\$0.00	\$0.00	\$0.00	\$0.00	\$0.00	\$0.00

Bajo protesta de decir verdad declaramos que los Estados Financieros y sus Notas son razonablemente correctos y son responsabilidad del emisor.


MTRA. YESENIA DEL CARMEN POLANCO ROSS
RECTORA DE LA
UTP


ABOG. CRISTEL GUADALUPE IC YAM
DIRECTORA DE ADMINISTRACIÓN Y FINANZAS
UTP

ENTE PÚBLICO: UNIVERSIDAD TECNOLÓGICA DEL PONIENTE
Resultados de Ingresos - LDF
(PESOS)

	2018	2019	2020	2021	2022	2023
1. Ingresos de Libre Disposición (1=A+B+C+D+E+F+G+H+I+J+K+L)	\$8,496,490.68	\$7,210,888.52	\$5,969,690.41	\$6,726,374.44	\$7,110,720.08	\$7,776,805.28
A. Impuestos	\$0.00	\$0.00	\$0.00	\$0.00	\$0.00	\$0.00
B. Cuotas y Aportaciones de Seguridad Social	\$0.00	\$0.00	\$0.00	\$0.00	\$0.00	\$0.00
C. Contribuciones de Mejoras	\$0.00	\$0.00	\$0.00	\$0.00	\$0.00	\$0.00
D. Derechos	\$0.00	\$0.00	\$0.00	\$0.00	\$0.00	\$0.00
E. Productos	\$0.00	\$324.04	\$515.11	\$421.16	\$140.08	\$15.04
F. Aprovechamientos	\$0.00	\$0.00	\$0.00	\$0.00	\$0.00	\$0.00
G. Ingresos por Ventas de Bienes y Prestación de Servicios	\$1,727,612.68	\$645,907.48	\$242,284.89	\$829,974.00	\$680,805.00	\$1,626,163.24
H. Participaciones	\$0.00	\$0.00	\$0.00	\$0.00	\$0.00	\$0.00
I. Incentivos Derivados de la Colaboración Fiscal	\$0.00	\$0.00	\$0.00	\$0.00	\$0.00	\$0.00
J. Transferencias y Asignaciones	\$6,768,878.00	\$6,664,657.00	\$5,726,890.41	\$5,897,979.28	\$6,449,775.00	\$6,150,627.00
K. Convenios	\$0.00	\$0.00	\$0.00	\$0.00	\$0.00	\$0.00
L. Otros Ingresos de Libre Disposición	\$0.00	\$0.00	\$0.00	\$0.00	\$0.00	\$0.00
2. Transferencias Federales Etiquetadas (2=A+B+C+D+E)	\$10,487,797.00	\$10,704,007.94	\$11,832,244.11	\$11,184,957.00	\$11,540,040.00	\$11,145,328.00
A. Aportaciones	\$0.00	\$0.00	\$0.00	\$0.00	\$0.00	\$0.00
B. Convenios	\$10,487,797.00	\$10,704,007.94	\$11,832,244.11	\$11,184,957.00	\$11,540,040.00	\$11,145,328.00
C. Fondos Distintos de Aportaciones	\$0.00	\$0.00	\$0.00	\$0.00	\$0.00	\$0.00
D. Transferencias, Asignaciones, Subsidios y Subvenciones, y Pensiones y Jubilaciones	\$0.00	\$0.00	\$0.00	\$0.00	\$0.00	\$0.00
E. Otras Transferencias Federales Etiquetadas	\$0.00	\$0.00	\$0.00	\$0.00	\$0.00	\$0.00
3. Ingresos Derivados de Financiamientos (3=A)	\$0.00	\$0.00	\$0.00	\$0.00	\$0.00	\$0.00
A. Ingresos Derivados de Financiamientos	\$0.00	\$0.00	\$0.00	\$0.00	\$0.00	\$0.00
4. Total de Resultados de Ingresos (4=1+2+3)	\$18,984,287.68	\$17,914,896.46	\$17,801,934.52	\$17,913,331.44	\$18,650,760.08	\$18,922,133.28
Datos Informativos	\$0.00	\$0.00	\$0.00	\$0.00	\$0.00	\$0.00
1. Ingresos Derivados de Financiamientos con Fuente de Pago de Recursos de Libre Disposición	\$0.00	\$0.00	\$0.00	\$0.00	\$0.00	\$0.00
2. Ingresos derivados de Financiamientos con Fuente de Pago de Transferencias Federales Etiquetadas	\$0.00	\$0.00	\$0.00	\$0.00	\$0.00	\$0.00
3. Ingresos Derivados de Financiamiento (3 = 1 + 2)	\$0.00	\$0.00	\$0.00	\$0.00	\$0.00	\$0.00

Bajo protesta de decir verdad declaramos que los Estados Financieros y sus Notas son razonablemente correctos y son responsabilidad del emisor.


MTRA. YESENIA DEL CARMEN POLANCO ROSS
RECTORA DE LA UTP


ABOG. CHRISTEL GUADALUPE IC YAM
DIRECTORA DE ADMINISTRACIÓN Y FINANZAS UTP

ENTE PÚBLICO: UNIVERSIDAD TECNOLÓGICA DEL PONIENTE
Guía de Cumplimiento de la Ley de Disciplina Financiera de las Entidades Federativas y Municipios
Del 1 de enero al 31 de marzo de 2023

Indicadores de Observancia (c)	Implementación		Resultado			
	SI Mecanismo de Verificación (d)	NO Fecha estimada de cumplimiento (e)	Monto o valor (f)	Unidad (pesos/porcentaje) (g)	Fundamento (h)	Comentario (i)
INDICADORES PRESUPUESTARIOS			0	0		
A. INDICADORES CUANTITATIVOS			0	0		
1 Balance Presupuestario Sostenible (j)			0	0		
a. Propuesto			0	0		
b. Aprobado			0	0		
c. Ejercido			0	0		
2 Balance Presupuestario de Recursos Disponibles Sostenible (k)			0	0		
a. Propuesto			0	0		
b. Aprobado			0	0		
c. Ejercido			0	0		
3 Financiamiento Neto dentro del Techo de Financiamiento Neto (l)			0	0		
a. Propuesto			0	0		
b. Aprobado			0	0		
c. Ejercido			0	0		
4 Recursos destinados a la atención de desastres naturales			0	0		
a. Asignación al fideicomiso para desastres naturales (m)			0	0		
a.1 Aprobado			0	0		
a.2 Pagado			0	0		
b. Aportación promedio realizada por la Entidad Federativa durante los 5 ejercicios previos, para infraestructura dañada por desastres naturales (n)			0	0		
c. Saldo del fideicomiso para desastres naturales (o)			0	0		
d. Costo promedio de los últimos 5 ejercicios de la reconstrucción de infraestructura dañada por desastres naturales (p)			0	0		
5 Techo para servicios personales (q)			0	0		
a. Asignación en el Presupuesto de Egresos			0	0		
b. Ejercido			0	0		
6 Previsiones de gasto para compromisos de pago derivados de APPs (r)			0	0		
a. Asignación en el Presupuesto de Egresos			0	0		
7 Techo de ADEFAS para el ejercicio fiscal (s)			0	0		
a. Propuesto			0	0		
b. Aprobado			0	0		
c. Ejercido			0	0		
B. INDICADORES CUALITATIVOS			0	0		
1 Iniciativa de Ley de Ingresos y Proyecto de Presupuesto de Egresos			0	0		
a. Objetivos anuales, estrategias y metas para el ejercicio fiscal (t)			0	0		
b. Proyecciones de ejercicios posteriores (u)			0	0		
c. Descripción de riesgos relevantes y propuestas de acción para enfrentarlos (v)			0	0		
d. Resultados de ejercicios fiscales anteriores y el ejercicio fiscal en cuestión (w)			0	0		
e. Estudio actuarial de las pensiones de sus trabajadores (x)			0	0		
2 Balance Presupuestario de Recursos Disponibles, en caso de ser negativo			0	0		
a. Razones excepcionales que justifican el Balance Presupuestario de Recursos Disponibles negativo (y)			0	0		
b. Fuente de recursos para cubrir el Balance Presupuestario de Recursos Disponibles negativo (z)			0	0		
c. Número de ejercicios fiscales y acciones necesarias para cubrir el Balance Presupuestario de Recursos Disponibles negativo (aa)			0	0		
d. Informes Trimestrales sobre el avance de las acciones para recuperar el Balance Presupuestario de Recursos Disponibles (bb)			0	0		
3 Servicios Personales			0	0		
a. Remuneraciones de los servidores públicos (cc)			0	0		
b. Previsiones salariales y económicas para cubrir incrementos salariales, creación de plazas y otros (dd)			0	0		
INDICADORES DEL EJERCICIO PRESUPUESTARIO			0	0		
A. INDICADORES CUANTITATIVOS			0	0		
1 Ingresos Excedentes derivados de Ingresos de Libre Disposición			0	0		
a. Monto de Ingresos Excedentes derivados de ILD (ee)			0	0		
b. Monto de Ingresos Excedentes derivados de ILD destinados al fin del A.14, fracción I de la LDF (ff)			0	0		
c. Monto de Ingresos Excedentes derivados de ILD destinados al fin del A.14, fracción II, a) de la LDF (gg)			0	0		
d. Monto de Ingresos Excedentes derivados de ILD destinados al fin del A.14, fracción II, b) de la LDF (hh)			0	0		
e. Monto de Ingresos Excedentes derivados de ILD destinados al fin del artículo noveno transitorio de la LDF (ii)			0	0		
B. INDICADORES CUALITATIVOS			0	0		
1 Análisis Costo-Beneficio para programas o proyectos de inversión mayores a 10 millones de UDIS (jj)			0	0		
2 Análisis de conveniencia y análisis de transferencia de riesgos de los proyectos APPs (kk)			0	0		
3 Identificación de población objetivo, destino y temporalidad de subsidios (ll)			0	0		
INDICADORES DE DEUDA PÚBLICA			0	0		
A. INDICADORES CUANTITATIVOS			0	0		
1 Obligaciones a Corto Plazo			0	0		
a. Límite de Obligaciones a Corto Plazo (mm)			0	0		
b. Obligaciones a Corto Plazo (nn)			0	0		

Bajo protesta de decir verdad declaramos que los Estados Financieros y sus Notas son razonablemente correctos y son responsabilidad del emisor.


MTRA. YESENIA DEL CARMEN POLANCO ROSS
RECTORA DE LA
UTP


ABOG. CRISTEL GUADALUPE IC YAM
DIRECTORA DE ADMINISTRACIÓN Y FINANZAS
UTP